



Pihu agrwal

20 Aug 2016

10:08 PM

Mathura

Model: Web-C1

Order No: 121880301

सूचना

ज्योतिष एक विज्ञान है जिसके अंतर्गत ग्रहों का मानव जीवन पर पड़ने वाले प्रभावों का अध्ययन किया जाता है। इसके प्रभावों की भविष्यवाणी करने हेतु ग्रहों की स्थिति एवं इसके बल की गणना की जाती है। जन्मपत्रिकाओं की गणना अति सटीक है जिसमें बिल्कुल सही रेखांश प्रयुक्त हुए हैं। सामान्य तौर पर इसमें चित्रापक्षीय अयनांश का प्रयोग किया जाता है जबतक कि आप दूसरे अयनांश का विकल्प न मांगें।

कम्प्यूटर जन्मपत्रिकाएं मुख्य रूप से पाराशरी पद्धति पर आधारित है। हालांकि इसमें ताजिक पद्धति, जैमिनी पद्धति, कृष्णमूर्ति पद्धति, प्रश्नशास्त्र एवं पाश्चात्य पद्धतियों का भी ज्योतिषीय गणना में मिश्रण किया गया है। फलादेश मुख्य रूप से विभिन्न प्राचीन शास्त्रों जैसे बृहत् पराशर, होराशास्त्र, मानसागरी, सारावली, जातकभरणम, बृहत् जातक, फलदीपिका, जातक पारिजात के अनुरूप, साथ ही अपने अनुभवों का भी समावेश करके बनाया गया है। फिर भी, ज्योतिष का मार्गदर्शन लेकर हम अपने भविष्य का संकेत मात्र प्राप्त कर सकते हैं। सिर्फ सृष्टि के निर्माता ब्रह्मा ही यह भविष्यवाणी कर सकते हैं कि आनेवाले समय में क्या घटित होगा ?

यह जन्मपत्रिका जन्म तिथि, जन्म समय एवं जन्म स्थान पर आधारित है जो कि जातक ने हमें उपलब्ध कराया है। अतः आंकड़ों की सटीकता से संबंधित हमारी कोई जिम्मेवारी नहीं है। ज्योतिषीय गणना एवं फलादेश जातक द्वारा उपलब्ध कराए गए विवरण के ऊपर आधारित है। जन्मपत्रिका में दिए गए फलादेश जातक के लिए सिर्फ संकेत मात्र है जिस पर जातक को सावधानीपूर्वक अमल करना चाहिए न कि हूबहू जैसा फलादेश में कहा गया है, बिना सोचे समझे उसे अपने जीवन में लागू करने की कोशिश करनी चाहिए। जन्मपत्रिका के विभिन्न पृष्ठों में दी गयी सूचनाएं किसी भी प्रकार के विवाद अथवा वैधानिक कार्यवाही के लिए उपयुक्त नहीं है। अतः जातक की स्वयं की कार्यवाही से उत्पन्न हुए किसी भी क्षति के लिए हम उत्तरदायी नहीं है।

लिंग _____: पुल्लिंग
जन्म तिथि _____: 20/08/2016
दिन _____: शनिवार
जन्म समय _____: 22:08:00 घंटे
इष्ट _____: 40:38:37 घटी
स्थान _____: Mathura
राज्य _____: Uttar Pradesh
देश _____: India

अक्षांश _____: 27:30:00 उत्तर
रेखांश _____: 77:42:00 पूर्व
मध्य रेखांश _____: 82:30:00 पूर्व
स्थानिक संस्कार _____: -00:19:12 घंटे
ग्रीष्म संस्कार _____: 00:00:00 घंटे
स्थानिक समय _____: 21:48:48 घंटे
वेलान्तर _____: -00:03:20 घंटे
साम्पातिक काल _____: 19:46:35 घंटे
सूर्योदय _____: 05:52:33 घंटे
सूर्यास्त _____: 18:51:54 घंटे
दिनमान _____: 12:59:22 घंटे
सूर्य स्थिति(अयन) _____: दक्षिणायन
सूर्य स्थिति(गोल) _____: उत्तर
ऋतु _____: वर्षा
सूर्य के अंश _____: 03:59:08 सिंह
लग्न के अंश _____: 12:05:46 मेष

अवकहड़ा चक्र

लग्न-लग्नाधिपति _____: मेष - मंगल
राशि-स्वामी _____: मीन - गुरु
नक्षत्र-चरण _____: उ०भाद्रपद - 1
नक्षत्र स्वामी _____: शनि
योग _____: धृति
करण _____: विष्टि
गण _____: मनुष्य
योनि _____: गौ
नाड़ी _____: मध्य
वर्ण _____: विप्र
वश्य _____: जलचर
वर्ग _____: सर्प
युँजा _____: अन्त्य
हंसक _____: जल
जन्म नामाक्षर _____: दू-दूधेश्वर
पाया(राशि-नक्षत्र) _____: लौह - लौह
सूर्य राशि(पाश्चात्य) _____: सिंह

पंचांग

दादा का नाम _____ :
पिता का नाम _____ :
माता का नाम _____ :
जाति _____ :
गोत्र _____ :

| कैलेंडर | वर्ष | मास | तिथि/प्रविष्टे |
|------------|---------------|---------|----------------|
| राष्ट्रीय | शक : 1938 | श्रावण | 29 |
| पंजाबी | संवत : 2073 | भाद्रपद | 5 |
| बंगाली | सन् : 1423 | भाद्रपद | 4 |
| तमिल | संवत : 2073 | आवनी | 4 |
| केरल | कोल्लम : 1192 | चिंगम | 4 |
| नेपाली | संवत : 2073 | भाद्रपद | 5 |
| चैत्रादि | संवत : 2073 | भाद्रपद | कृष्ण 2 |
| कार्तिकादि | संवत : 2073 | श्रावण | कृष्ण 2 |

पंचांग

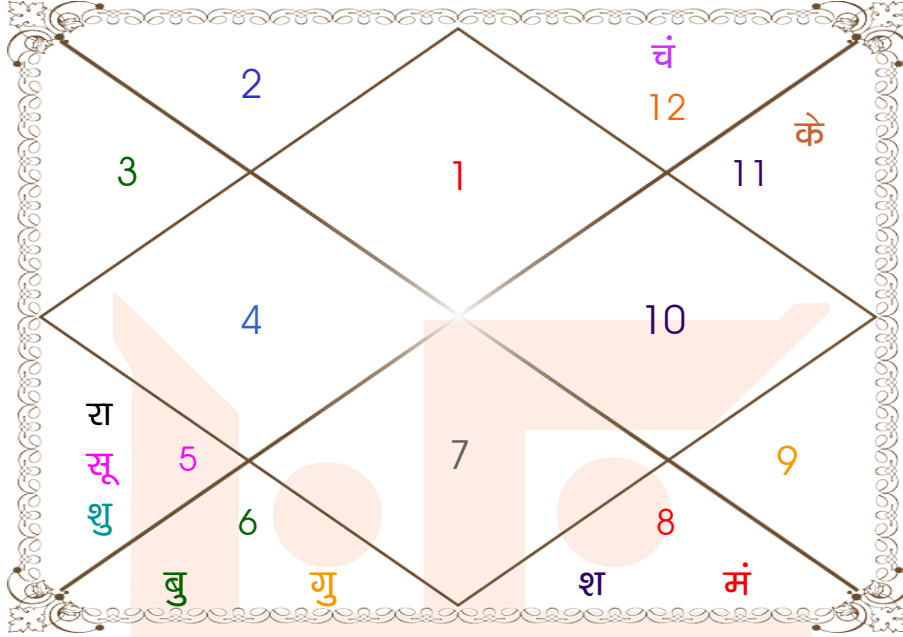
सूर्योदय कालीन तिथि _____ : 2
तिथि समाप्ति काल _____ : 10:45:13
जन्म तिथि _____ : 3
सूर्योदय कालीन नक्षत्र _____ : पू०भाद्रपद
नक्षत्र समाप्ति काल _____ : 20:29:27 घंटे
जन्म योग _____ : उ०भाद्रपद
सूर्योदय कालीन योग _____ : सुकर्मा
योग समाप्ति काल _____ : 14:20:01 घंटे
जन्म योग _____ : धृति
सूर्योदय कालीन करण _____ : गर
करण समाप्ति काल _____ : 10:45:13 घंटे
जन्म करण _____ : विष्टि
भयात _____ : 04:06:21
भभोग _____ : 55:40:07
भोग्य दशा काल _____ : शनि 17 वर्ष 7 मा 6 दि

घात चक्र

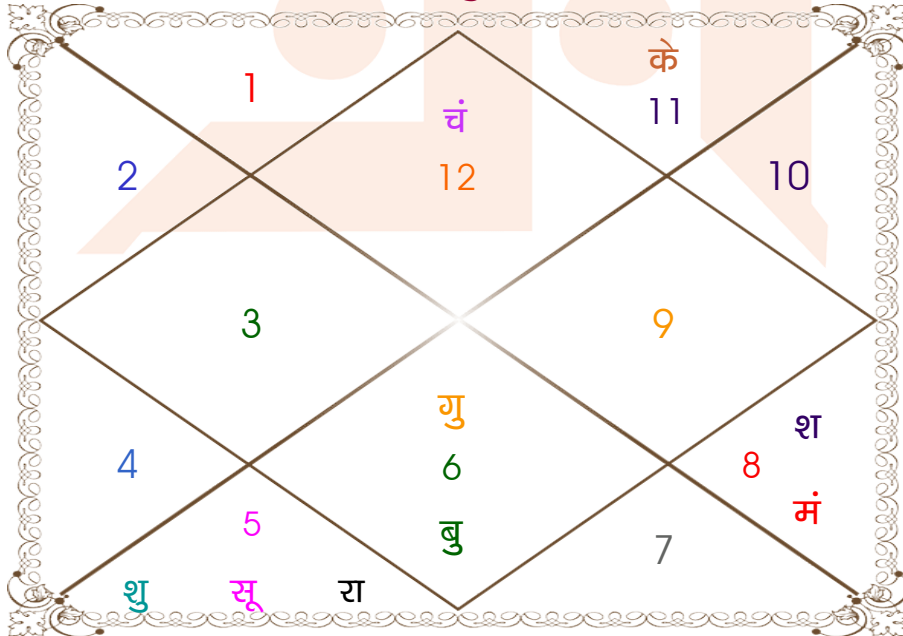
मास _____ : फाल्गुन
तिथि _____ : 5-10-15
दिन _____ : शुक्रवार
नक्षत्र _____ : आश्लेषा
योग _____ : वज्र
करण _____ : चतुष्पाद
प्रहर _____ : 4
वर्ग _____ : गरुड़
लग्न _____ : सिंह
सूर्य _____ : मिथुन
चन्द्र _____ : कुम्भ
मंगल _____ : कर्क
बुध _____ : कुम्भ
गुरु _____ : सिंह
शुक्र _____ : कन्या
शनि _____ : वृष
राहु _____ : तुला

जन्म कुण्डली

लग्न कुण्डली



चन्द्र कुण्डली



लग्न कुण्डली और दशा

लग्न कुंडली

| | | | |
|----|---------|--|----------------|
| चं | ल | | |
| के | | | रा सू शु |
| | श मं | | गु बु |

लग्न कुंडली

| | | | |
|----------|----------------|----|---------|
| | ल | चं | |
| | | के | |
| शु रा | सू बु गु | | मं श |

विंशोत्तरी
शनि 17वर्ष 7मा 6दि
शनि

20/08/2016

30/03/2135

| | |
|--------|------------|
| शनि | 29/03/2034 |
| बुध | 29/03/2051 |
| केतु | 29/03/2058 |
| शुक्र | 29/03/2078 |
| सूर्य | 28/03/2084 |
| चन्द्र | 29/03/2094 |
| मंगल | 29/03/2101 |
| राहु | 30/03/2119 |
| गुरु | 30/03/2135 |

योगिनी

भद्रिका 4वर्ष 7मा 17दि

उल्का

08/04/2021

09/04/2027

| | |
|---------|------------|
| उल्का | 09/04/2022 |
| सिद्धा | 09/06/2023 |
| संकटा | 08/10/2024 |
| मंगला | 08/12/2024 |
| पिंगला | 08/04/2025 |
| धान्या | 08/10/2025 |
| भ्रामरी | 08/06/2026 |
| भद्रिका | 09/04/2027 |

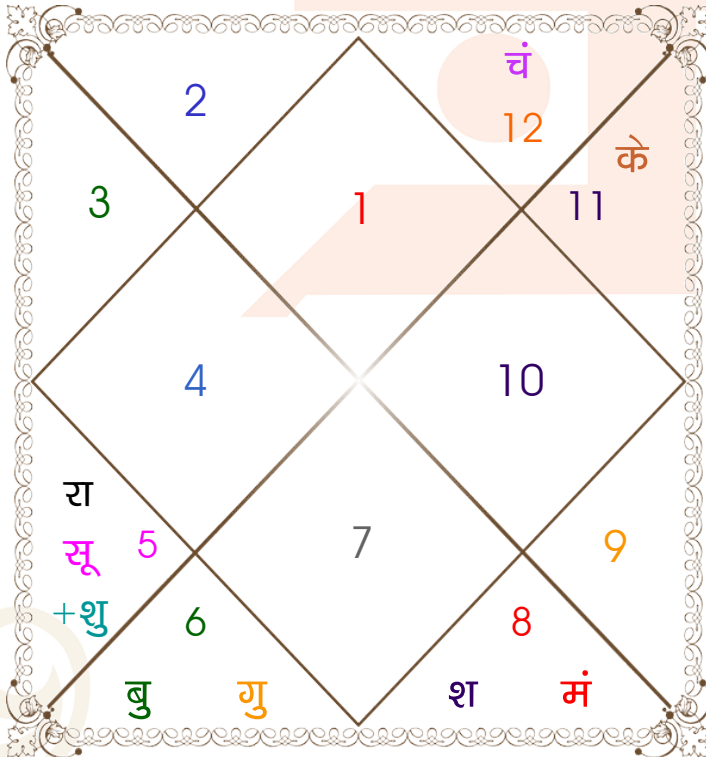
ग्रह स्पष्ट तथा उनकी स्थिति

| ग्रह | व अ राशि | अंश | गति | नक्षत्र | पद नं. | रा न | न अं. | स्थिति |
|---------|----------|----------|-----------|-------------|--------|-------|-------|------------------|
| लग्न | मेष | 12:05:46 | 457:44:30 | अश्विनी | 4 1 | मंगल | केतु | बुध --- |
| सूर्य | सिंह | 03:59:08 | 00:57:45 | मघा | 2 10 | सूर्य | केतु | मूलत्रिकोण |
| चंद्र | मीन | 04:18:52 | 14:20:16 | उ०भाद्रपद | 1 26 | गुरु | शनि | शनि सम राशि |
| मंगल | वृश्चि | 13:51:27 | 00:30:01 | अनुराधा | 4 17 | मंगल | शनि | राहु स्वराशि |
| बुध | कन्या | 00:56:53 | 00:45:11 | उ०फाल्गुनी | 2 12 | बुध | सूर्य | राहु उच्च राशि |
| गुरु | कन्या | 01:47:29 | 00:12:08 | उ०फाल्गुनी | 2 12 | बुध | सूर्य | गुरु शत्रु राशि |
| शुक्र | सिंह | 24:23:27 | 01:13:37 | पू०फाल्गुनी | 4 11 | सूर्य | शुक्र | बुध शत्रु राशि |
| शनि | वृश्चि | 15:44:01 | 00:00:42 | अनुराधा | 4 17 | मंगल | शनि | गुरु शत्रु राशि |
| राहु | सिंह | 18:37:51 | 00:00:35 | पू०फाल्गुनी | 2 11 | सूर्य | शुक्र | राहु शत्रु राशि |
| केतु | कुंभ | 18:37:51 | 00:00:35 | शतभिषा | 4 24 | शनि | राहु | चंद्र शत्रु राशि |
| हर्ष | व मेष | 00:13:42 | 00:01:02 | अश्विनी | 1 1 | मंगल | केतु | केतु --- |
| नेप | व कुंभ | 16:53:33 | 00:01:36 | शतभिषा | 4 24 | शनि | राहु | शुक्र --- |
| प्लूटो | व धनु | 21:09:34 | 00:00:59 | पूर्वाषाढा | 3 20 | गुरु | शुक्र | गुरु --- |
| दशम भाव | मक | 00:37:34 | -- | उत्तराषाढा | -- 21 | शनि | सूर्य | राहु -- |

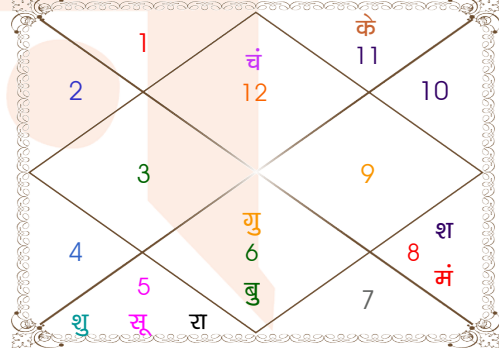
व - वकी स - स्थिर
अ - अस्त पू - पूर्ण अस्त
राहु : स्पष्ट

चित्रपक्षीय अयनांश : 24:05:18

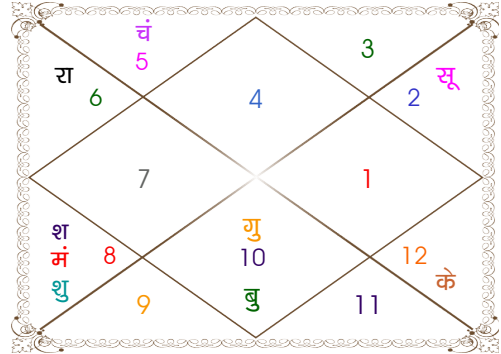
लग्न-चलित



चन्द्र कुंडली



नवमांश कुंडली



चलित तथा निरयण भाव चलित

चलित अंश

| भाव | भाव संधि | भाव मध्य |
|-----|------------------|------------------|
| 1 | मीन 25:11:04 | मेष 12:05:46 |
| 2 | मेष 25:11:04 | वृष 08:16:22 |
| 3 | वृष 21:21:40 | मिथुन 04:26:58 |
| 4 | मिथुन 17:32:16 | कर्क 00:37:34 |
| 5 | कर्क 17:32:16 | सिंह 04:26:58 |
| 6 | सिंह 21:21:40 | कन्या 08:16:22 |
| 7 | कन्या 25:11:04 | तुला 12:05:46 |
| 8 | तुला 25:11:04 | वृश्चिक 08:16:22 |
| 9 | वृश्चिक 21:21:40 | धनु 04:26:58 |
| 10 | धनु 17:32:16 | मकर 00:37:34 |
| 11 | मकर 17:32:16 | कुम्भ 04:26:58 |
| 12 | कुम्भ 21:21:40 | मीन 08:16:22 |

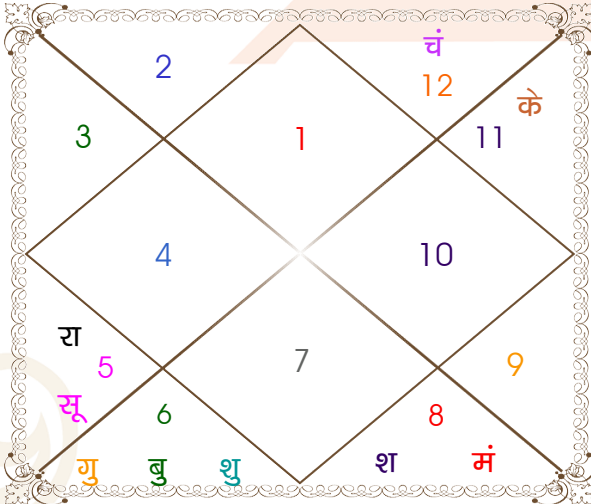
निरयण भाव चलित

| भाव | राशि | अंश |
|-----|---------|----------|
| 1 | मेष | 12:05:46 |
| 2 | वृष | 12:15:12 |
| 3 | मिथुन | 06:49:06 |
| 4 | कर्क | 00:37:34 |
| 5 | कर्क | 27:38:41 |
| 6 | कन्या | 01:36:12 |
| 7 | तुला | 12:05:46 |
| 8 | वृश्चिक | 12:15:12 |
| 9 | धनु | 06:49:06 |
| 10 | मकर | 00:37:34 |
| 11 | मकर | 27:38:41 |
| 12 | मीन | 01:36:12 |

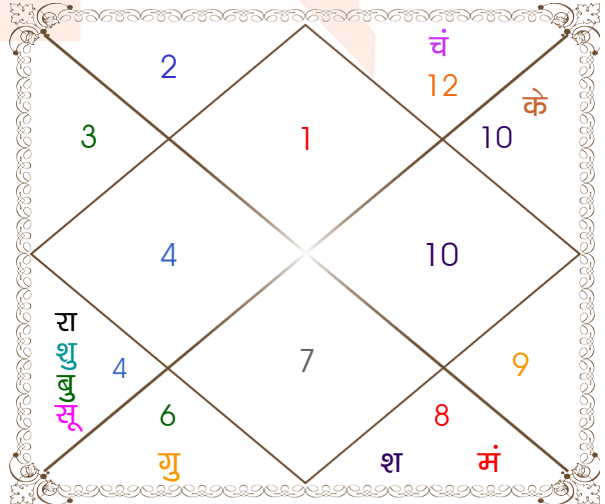
तारा चक्र

| जन्म | सम्पत | विपत | क्षेम | प्रत्यारि | साधक | वध | मित्र | अतिमित्र |
|-----------|----------|---------|-------------|------------|--------|---------|---------|------------|
| उ०भाद्रपद | रेवती | अश्विनी | भरणी | कृतिका | रोहिणी | मृगशिरा | आर्द्रा | पुनर्वसु |
| पुष्य | आश्लेषा | मघा | पू०फाल्गुनी | उ०फाल्गुनी | हस्त | चित्रा | स्वाति | विशाखा |
| अनुराधा | ज्येष्ठा | मूल | पूर्वाषाढा | उत्तराषाढा | श्रवण | धनिष्ठा | शतभिषा | पू०भाद्रपद |

चलित कुंडली



भाव कुंडली



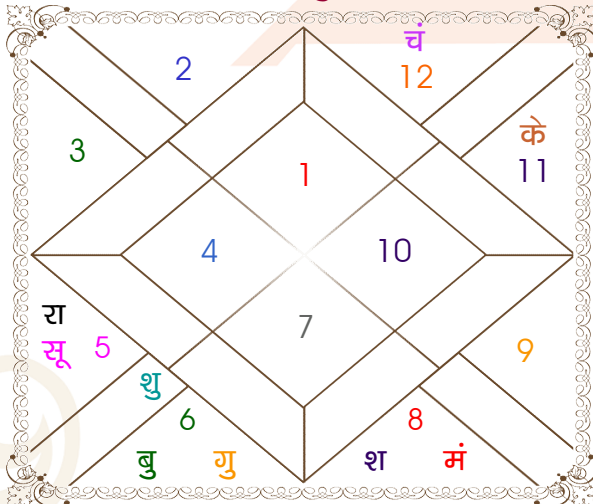
कारक, अवस्था, रश्मि

| ग्रह | ----- कारक ----- | | | ----- अवस्था ----- | | | ग्रह बल |
|-------|------------------|--------|--------|--------------------|-------------|-------|---------|
| | चर | स्थिर | बालादि | दीप्तादि | शयनादि | रश्मि | |
| सूर्य | पुत्र | पितृ | बाल | स्वस्थ | नेत्रपाणि | 7.33 | 27 % |
| चंद्र | मातृ | मातृ | मृत | शान्त | नेत्रपाणि | 3.03 | 40 % |
| मंगल | भातृ | भातृ | युवा | स्वस्थ | नृत्यलिप्सा | 4.41 | 60 % |
| बुध | कलत्र | ज्ञाति | मृत | दीप्त | सभा | 13.83 | 49 % |
| गुरु | ज्ञाति | धन | मृत | खल | सभा | 1.92 | 33 % |
| शुक्र | आत्मा | कलत्र | मृत | खल | सभा | 0.58 | 65 % |
| शनि | अमात्य | आयु | युवा | खल | उपवेशन | 1.71 | 48 % |
| राहु | --- | ज्ञान | वृद्ध | खल | सभा | 0.00 | 16 % |
| केतु | --- | मोक्ष | वृद्ध | खल | सभा | 0.00 | 16 % |
| कुल | | | | | | 32.82 | |

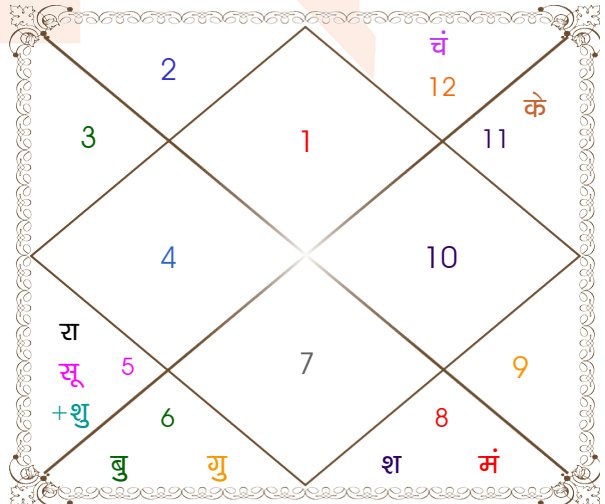
तारा चक्र

| जन्म | सम्पत | विपत | क्षेम | प्रत्यारि | साधक | वध | मित्र | अतिमित्र |
|-----------|----------|---------|----------------|------------|--------|---------|---------|---------------|
| उ०भाद्रपद | रेवती | अश्विनी | भरणी | कृतिका | रोहिणी | मृगशिरा | आर्द्रा | पुनर्वसु |
| पुष्य | आश्लेषा | मघा | पूर्वाफाल्गुनी | उ०फाल्गुनी | हस्त | चित्रा | स्वाति | विशाखा |
| अनुराधा | ज्येष्ठा | मूल | पूर्वाषाढा | उत्तराषाढा | श्रवण | धनिष्ठा | शतभिषा | पूर्वाभाद्रपद |

चलित कुंडली



लग्न-चलित



कृष्णमूर्ति पद्धति

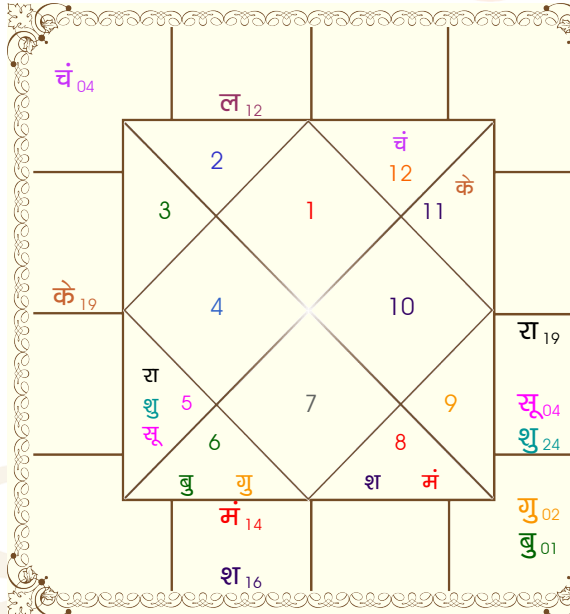
भोग्य दशा काल : शनि 17 वर्ष 5 मास 13 दिन

| ग्रह | | | | | | निरयण भाव | | | | | | | | |
|--------|---|--------|----------|----------|-------|-----------|-------|-----|--------|----------|----------|----------|----------|-------|
| ग्रह | व | राशि | अंश | रा | न | अं. | प्र. | भाव | राशि | अंश | रा | न | अं. | प्र. |
| सूर्य | | सिंह | 04:05:24 | सूर्य | केतु | चंद्र | गुरु | 1 | मेष | 12:12:02 | मंगलकेतु | बुध | सूर्य | |
| चंद्र | | मीन | 04:25:07 | गुरु | शनि | शनि | शुक्र | 2 | वृष | 12:21:28 | शुक्र | चंद्र | राहु | गुरु |
| मंगल | | वृश्चि | 13:57:43 | मंगलशनि | राहु | बुध | | 3 | मिथु | 06:55:22 | बुध | राहु | राहु | राहु |
| बुध | | कन्या | 01:03:09 | बुध | सूर्य | राहु | चंद्र | 4 | कर्क | 00:43:50 | चंद्र | गुरु | मंगलगुरु | |
| गुरु | | कन्या | 01:53:45 | बुध | सूर्य | गुरु | बुध | 5 | कर्क | 27:44:57 | चंद्र | बुध | गुरु | राहु |
| शुक्र | | सिंह | 24:29:43 | सूर्य | शुक्र | बुध | शुक्र | 6 | कन्या | 01:42:28 | बुध | सूर्य | गुरु | शनि |
| शनि | | वृश्चि | 15:50:17 | मंगलशनि | गुरु | शुक्र | | 7 | तुला | 12:12:02 | शुक्र | राहु | शनि | राहु |
| राहु | | सिंह | 18:44:06 | सूर्य | शुक्र | राहु | शनि | 8 | वृश्चि | 12:21:28 | मंगलशनि | मंगलगुरु | | |
| केतु | | कुंभ | 18:44:06 | शनि | राहु | चंद्र | शनि | 9 | धनु | 06:55:22 | गुरु | केतु | राहु | शुक्र |
| हर्ष | व | मेष | 00:19:58 | मंगलकेतु | केतु | राहु | | 10 | मक | 00:43:50 | शनि | सूर्य | राहु | शुक्र |
| नेप | व | कुंभ | 16:59:49 | शनि | राहु | शुक्र | शनि | 11 | मक | 27:44:57 | शनि | मंगलगुरु | राहु | |
| प्लूटो | व | धनु | 21:15:50 | गुरु | शुक्र | गुरु | शुक्र | 12 | मीन | 01:42:28 | गुरु | गुरु | राहु | गुरु |

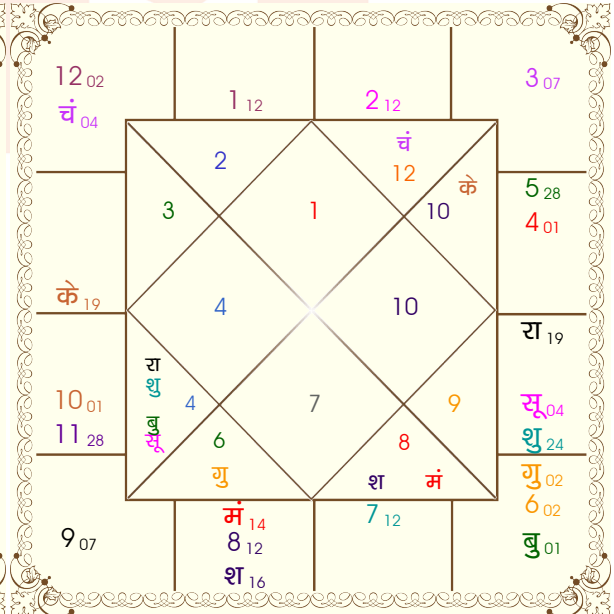
के.पी. अयनांश : 23:59:02

फॉरच्युना : वृश्चिक 12:31:46

लग्न कुंडली



भाव कुंडली



कारकत्व एवं स्वामित्व

भाव कारक

| भाव | ग्रह |
|-----|---|
| 1 | मंगल- |
| 2 | शुक्र, राहु- |
| 3 | बुध- |
| 4 | चंद्र- |
| 5 | सूर्य, चंद्र- बुध+ गुरु, शुक्र+ राहु+ केतु, |
| 6 | बुध- गुरु, |
| 7 | शुक्र, राहु- |
| 8 | चंद्र, मंगल+ शनि+ |
| 9 | गुरु- |
| 10 | चंद्र- मंगल- शनि, |
| 11 | सूर्य, चंद्र- मंगल- शनि, केतु, |
| 12 | चंद्र, गुरु- |

ग्रह कारकत्व

| ग्रह | भाव |
|-------|----------------------|
| सूर्य | 5, 11, |
| चंद्र | 4- 5- 8, 10- 11- 12, |
| मंगल | 1- 8+ 10- 11- |
| बुध | 3- 5+ 6- |
| गुरु | 5, 6, 9- 12- |
| शुक्र | 2, 5+ 7, |
| शनि | 8+ 10, 11, |
| राहु | 2- 5+ 7- |
| केतु | 5, 11, |

स्वामित्व

लग्न नक्षत्र स्वामी
लग्न राशि स्वामी
राशि नक्षत्र स्वामी
राशि स्वामी
वार स्वामी
लग्न अन्तर स्वामी
राशि अन्तर स्वामी

केतु
मंगल
शनि
गुरु
शनि
बुध
शनि

षोडशवर्ग सारणियाँ

षोडशवर्ग सारिणी

| | लग्न | सूर्य | चंद्र | मंगल | बुध | गुरु | शुक्र | शनि | राहु | केतु |
|--------------|------|--------|--------|--------|--------|-------|--------|--------|--------|--------|
| राशि | मेष | सिंह | मीन | वृश्चि | कन्या | कन्या | सिंह | वृश्चि | सिंह | कुंभ |
| होरा | सिंह | सिंह | कर्क | कर्क | कर्क | कर्क | कर्क | सिंह | कर्क | कर्क |
| द्रेष्काण | सिंह | सिंह | मीन | मीन | कन्या | कन्या | मेष | मीन | धनु | मिथु |
| चतुर्थांश | कर्क | सिंह | मीन | कुंभ | कन्या | कन्या | वृष | वृष | कुंभ | सिंह |
| सप्तमांश | मिथु | सिंह | तुला | सिंह | मीन | मीन | मक | सिंह | धनु | मिथु |
| नवमांश | कर्क | वृष | सिंह | वृश्चि | मक | मक | वृश्चि | वृश्चि | कन्या | मीन |
| दशमांश | सिंह | कन्या | धनु | वृश्चि | वृष | वृष | मेष | धनु | कुंभ | सिंह |
| द्वादशांश | सिंह | कन्या | मेष | मेष | कन्या | कन्या | वृष | वृष | मीन | कन्या |
| षोडशांश | तुला | तुला | कुंभ | मीन | धनु | धनु | कन्या | मेष | वृष | वृष |
| विंशांश | धनु | कुंभ | तुला | कन्या | सिंह | कन्या | मेष | तुला | धनु | धनु |
| चतुर्विंशांश | वृष | वृश्चि | तुला | मिथु | कर्क | सिंह | मीन | कर्क | तुला | तुला |
| सप्तविंशांश | कुंभ | कर्क | मेष | मक | कर्क | सिंह | मक | मीन | सिंह | कुंभ |
| त्रिंशांश | धनु | मेष | वृष | मीन | वृष | वृष | मिथु | मीन | मिथु | मिथु |
| खवेदांश | सिंह | कन्या | मीन | मेष | वृश्चि | धनु | धनु | मिथु | मेष | मेष |
| अक्षवेदांश | तुला | मक | मिथु | मेष | मक | कुंभ | सिंह | कर्क | वृश्चि | वृश्चि |
| षष्ट्यंश | मेष | मीन | वृश्चि | कुंभ | तुला | धनु | सिंह | मिथु | कन्या | मीन |

वर्ग भेद

| | षडवर्ग | सप्तवर्ग | दशवर्ग | षोडशवर्ग |
|--------|----------|----------|-----------|-------------|
| सूर्य | 4 चामर | 5 छत्र | 5 सिंहान | 6 केरल |
| चन्द्र | 2 किंसुक | 2 किंसुक | 2 पारिजात | 2 भेदक |
| मंगल | 3 व्यंजन | 3 व्यंजन | 4 गोपुर | 7 कल्पवृक्ष |
| बुध | 3 व्यंजन | 3 व्यंजन | 3 उत्तम | 4 नागपुष्प |
| गुरु | 1 --- | 2 किंसुक | 4 गोपुर | 5 कन्दुक |
| शुक्र | 1 --- | 1 --- | 1 --- | 3 कुसुम |
| शनि | 0 --- | 0 --- | 0 --- | 1 --- |
| राहु | 2 किंसुक | 2 किंसुक | 3 उत्तम | 3 कुसुम |
| केतु | 1 --- | 1 --- | 2 पारिजात | 3 कुसुम |

विंशोपक बल

| | सूर्य | चंद्र | मंगल | बुध | गुरु | शुक्र | शनि | राहु | केतु |
|----------|-------|-------|-------|-------|-------|-------|-------|-------|------|
| षडवर्ग | 15.65 | 9.05 | 18.50 | 17.15 | 8.25 | 11.65 | 9.30 | 11.00 | 8.20 |
| सप्तवर्ग | 16.03 | 8.98 | 18.35 | 15.65 | 9.88 | 12.53 | 9.43 | 11.50 | 8.05 |
| दशवर्ग | 16.35 | 8.20 | 15.40 | 15.75 | 12.88 | 11.30 | 12.23 | 12.60 | 7.75 |
| षोडशवर्ग | 14.58 | 8.18 | 15.30 | 15.28 | 13.28 | 11.35 | 10.78 | 11.78 | 8.58 |

षट्बल तथा भावबल सारिणी

षट्बल

| | सूर्य | चंद्र | मंगल | बुध | गुरु | शुक्र | शनि |
|------------------|-------|-------|------|-----|------|-------|-----|
| उच्च बल | 22 | 40 | 35 | 55 | 41 | 11 | 51 |
| सप्तवर्गज बल | 174 | 56 | 165 | 148 | 66 | 109 | 71 |
| ओजयुग्मक बल | 15 | 15 | 0 | 0 | 0 | 15 | 0 |
| केन्द्र बल | 30 | 15 | 30 | 15 | 15 | 30 | 30 |
| द्रेष्काण बल | 15 | 0 | 0 | 0 | 15 | 15 | 15 |
| कुल स्थान बल | 256 | 127 | 230 | 218 | 137 | 180 | 168 |
| कुल दिग्बल | 11 | 21 | 44 | 14 | 13 | 42 | 49 |
| नतोन्नत बल | 11 | 49 | 49 | 60 | 11 | 11 | 49 |
| पक्ष बल | 10 | 100 | 10 | 50 | 50 | 50 | 10 |
| त्रिभाग बल | 0 | 60 | 0 | 0 | 60 | 0 | 0 |
| अब्द बल | 0 | 0 | 0 | 0 | 0 | 15 | 0 |
| मास बल | 0 | 0 | 0 | 0 | 0 | 30 | 0 |
| वार बल | 0 | 0 | 0 | 0 | 0 | 0 | 45 |
| होरा बल | 0 | 0 | 60 | 0 | 0 | 0 | 0 |
| अयन बल | 92 | 31 | 2 | 33 | 32 | 36 | 58 |
| युद्ध बल | 0 | 0 | 0 | 0 | 0 | 0 | 0 |
| कुल कालबल | 113 | 239 | 121 | 143 | 153 | 142 | 162 |
| कुल चेष्टाबल | 0 | 0 | 41 | 43 | 10 | 13 | 34 |
| कुल नैसर्गिक बल | 60 | 51 | 17 | 26 | 34 | 43 | 9 |
| कुल दृग्बल | -10 | 10 | 19 | -1 | -1 | -6 | 20 |
| कुल षट्बल | 430 | 449 | 473 | 443 | 346 | 414 | 441 |
| रूप षट्बल | 7.2 | 7.5 | 7.9 | 7.4 | 5.8 | 6.9 | 7.3 |
| न्यूनतम आवश्यकता | 5 | 6 | 5 | 7 | 7 | 6 | 5 |
| अनुपात | 1.4 | 1.2 | 1.6 | 1.1 | 0.9 | 1.3 | 1.5 |
| संबंधित पद | 3 | 5 | 1 | 6 | 7 | 4 | 2 |

इष्ट फल

| | सूर्य | चंद्र | मंगल | बुध | गुरु | शुक्र | शनि |
|---------|-------|-------|-------|-------|-------|-------|-------|
| इष्ट फल | 29.91 | 44.92 | 38.06 | 48.95 | 19.84 | 12.06 | 41.53 |
| कष्ट फल | 27.12 | 14.06 | 21.64 | 8.84 | 30.89 | 47.86 | 15.07 |

भाव बल

| | 1 | 2 | 3 | 4 | 5 | 6 | 7 | 8 | 9 | 10 | 11 | 12 |
|--------------|-----|-----|-----|-----|-----|-----|-----|-----|-----|-----|-----|-----|
| भावाधिपति बल | 473 | 414 | 443 | 449 | 430 | 443 | 414 | 473 | 346 | 441 | 441 | 346 |
| भावदिग्बल | 30 | 20 | 40 | 60 | 10 | 10 | 0 | 50 | 20 | 60 | 40 | 20 |
| भावदृष्टि बल | 81 | 67 | 16 | -14 | -10 | 1 | 17 | 47 | 93 | 62 | -26 | 95 |
| कुल भाव बल | 584 | 501 | 498 | 496 | 430 | 454 | 431 | 570 | 459 | 563 | 455 | 461 |
| रूप भाव बल | 9.7 | 8.3 | 8.3 | 8.3 | 7.2 | 7.6 | 7.2 | 9.5 | 7.7 | 9.4 | 7.6 | 7.7 |
| संबंधित पद | 1 | 4 | 5 | 6 | 12 | 10 | 11 | 2 | 8 | 3 | 9 | 7 |

अष्टकवर्ग सारिणी

सर्वाष्टकवर्ग सारिणी

| | मे | वृ | मि | र्क | सि | कं | बु | शु | घ | म | कुं | मी | कुल |
|--------|----|----|----|-----|----|----|----|----|----|----|-----|----|-----|
| शनि | 4 | 3 | 4 | 4 | 5 | 4 | 1 | 1 | 0 | 6 | 4 | 3 | 39 |
| गुरु | 6 | 5 | 5 | 4 | 3 | 7 | 5 | 4 | 5 | 5 | 4 | 3 | 56 |
| मंगल | 1 | 4 | 6 | 4 | 4 | 3 | 1 | 3 | 2 | 5 | 5 | 1 | 39 |
| सूर्य | 1 | 6 | 5 | 6 | 5 | 4 | 0 | 4 | 3 | 5 | 7 | 2 | 48 |
| शुक्र | 5 | 5 | 6 | 7 | 3 | 3 | 3 | 4 | 2 | 5 | 5 | 4 | 52 |
| बुध | 5 | 4 | 6 | 6 | 6 | 5 | 2 | 5 | 5 | 4 | 5 | 1 | 54 |
| चंद्र | 5 | 3 | 5 | 2 | 2 | 6 | 3 | 3 | 5 | 6 | 3 | 6 | 49 |
| बिन्दु | 27 | 30 | 37 | 33 | 28 | 32 | 15 | 24 | 22 | 36 | 33 | 20 | 337 |
| रेखा | 29 | 26 | 19 | 23 | 28 | 24 | 41 | 32 | 34 | 20 | 23 | 36 | 335 |

त्रिकोण शोधन के पश्चात अष्टकवर्ग सारिणी

| | मे | वृ | मि | र्क | सि | कं | बु | शु | घ | म | कुं | मी | कुल |
|-------|----|----|----|-----|----|----|----|----|---|----|-----|----|-----|
| शनि | 4 | 0 | 3 | 3 | 5 | 1 | 0 | 0 | 0 | 3 | 3 | 2 | 24 |
| गुरु | 3 | 0 | 1 | 1 | 0 | 2 | 1 | 1 | 2 | 0 | 0 | 0 | 11 |
| मंगल | 0 | 1 | 5 | 3 | 3 | 0 | 0 | 2 | 1 | 2 | 4 | 0 | 21 |
| सूर्य | 0 | 2 | 5 | 4 | 4 | 0 | 0 | 2 | 2 | 1 | 7 | 0 | 27 |
| शुक्र | 3 | 2 | 3 | 3 | 1 | 0 | 0 | 0 | 0 | 2 | 2 | 0 | 16 |
| बुध | 0 | 0 | 4 | 5 | 1 | 1 | 0 | 4 | 0 | 0 | 3 | 0 | 18 |
| चंद्र | 3 | 0 | 2 | 0 | 0 | 3 | 0 | 1 | 3 | 3 | 0 | 4 | 19 |
| रेखा | 13 | 5 | 23 | 19 | 14 | 7 | 1 | 10 | 8 | 11 | 19 | 6 | 136 |

एकाधिपत्य शोधन के पश्चात अष्टकवर्ग सारिणी

| | मे | वृ | मि | र्क | सि | कं | बु | शु | घ | म | कुं | मी | कुल |
|-------|----|----|----|-----|----|----|----|----|---|---|-----|----|-----|
| शनि | 4 | 0 | 2 | 3 | 5 | 1 | 0 | 0 | 0 | 0 | 0 | 2 | 17 |
| गुरु | 2 | 0 | 0 | 1 | 0 | 2 | 1 | 1 | 2 | 0 | 0 | 0 | 9 |
| मंगल | 0 | 1 | 5 | 3 | 3 | 0 | 0 | 2 | 1 | 2 | 2 | 0 | 19 |
| सूर्य | 0 | 2 | 5 | 4 | 4 | 0 | 0 | 2 | 2 | 1 | 6 | 0 | 26 |
| शुक्र | 3 | 2 | 3 | 3 | 1 | 0 | 0 | 0 | 0 | 0 | 0 | 0 | 12 |
| बुध | 0 | 0 | 3 | 5 | 1 | 1 | 0 | 4 | 0 | 0 | 3 | 0 | 17 |
| चंद्र | 2 | 0 | 0 | 0 | 0 | 3 | 0 | 1 | 0 | 3 | 0 | 4 | 13 |
| रेखा | 11 | 5 | 18 | 19 | 14 | 7 | 1 | 10 | 5 | 6 | 11 | 6 | 113 |

शोध्य पिंड

| | सूर्य | चंद्र | मंगल | बुध | गुरु | शुक्र | शनि |
|------------|-------|-------|------|-----|------|-------|-----|
| राशि पिंड | 221 | 100 | 149 | 124 | 61 | 87 | 135 |
| ग्रह पिंड | 74 | 78 | 62 | 79 | 43 | 12 | 85 |
| शोध्य पिंड | 295 | 178 | 211 | 203 | 104 | 99 | 220 |

विंशोत्तरी दशा

भोग्य दशा काल : शनि 17 वर्ष 7 मास 6 दिन

| शनि 19 वर्ष 20/08/2016 29/03/2034 | बुध 17 वर्ष 29/03/2034 29/03/2051 | केतु 7 वर्ष 29/03/2051 29/03/2058 | शुक्र 20 वर्ष 29/03/2058 29/03/2078 | सूर्य 6 वर्ष 29/03/2078 28/03/2084 |
|---|---|---|---|--|
| शनि 01/04/2018 | बुध 24/08/2036 | केतु 25/08/2051 | शुक्र 28/07/2061 | सूर्य 16/07/2078 |
| बुध 09/12/2020 | केतु 21/08/2037 | शुक्र 24/10/2052 | सूर्य 28/07/2062 | चंद्र 15/01/2079 |
| केतु 18/01/2022 | शुक्र 21/06/2040 | सूर्य 01/03/2053 | चंद्र 28/03/2064 | मंगल 23/05/2079 |
| शुक्र 19/03/2025 | सूर्य 28/04/2041 | चंद्र 30/09/2053 | मंगल 28/05/2065 | राहु 15/04/2080 |
| सूर्य 01/03/2026 | चंद्र 27/09/2042 | मंगल 26/02/2054 | राहु 28/05/2068 | गुरु 02/02/2081 |
| चंद्र 01/10/2027 | मंगल 24/09/2043 | राहु 17/03/2055 | गुरु 27/01/2071 | शनि 15/01/2082 |
| मंगल 08/11/2028 | राहु 13/04/2046 | गुरु 21/02/2056 | शनि 29/03/2074 | बुध 21/11/2082 |
| राहु 15/09/2031 | गुरु 19/07/2048 | शनि 31/03/2057 | बुध 26/01/2077 | केतु 29/03/2083 |
| गुरु 29/03/2034 | शनि 29/03/2051 | बुध 29/03/2058 | केतु 29/03/2078 | शुक्र 28/03/2084 |

| चंद्र 10 वर्ष 28/03/2084 29/03/2094 | मंगल 7 वर्ष 29/03/2094 29/03/2101 | राहु 18 वर्ष 29/03/2101 30/03/2119 | गुरु 16 वर्ष 30/03/2119 30/03/2135 | शनि 19 वर्ष 30/03/2135 00/00/0000 |
|---|---|--|--|---|
| चंद्र 26/01/2085 | मंगल 25/08/2094 | राहु 11/12/2103 | गुरु 17/05/2121 | शनि 21/08/2136 |
| मंगल 28/08/2085 | राहु 12/09/2095 | गुरु 05/05/2106 | शनि 28/11/2123 | 00/00/0000 |
| राहु 26/02/2087 | गुरु 18/08/2096 | शनि 11/03/2109 | बुध 05/03/2126 | 00/00/0000 |
| गुरु 27/06/2088 | शनि 27/09/2097 | बुध 28/09/2111 | केतु 09/02/2127 | 00/00/0000 |
| शनि 27/01/2090 | बुध 24/09/2098 | केतु 16/10/2112 | शुक्र 10/10/2129 | 00/00/0000 |
| बुध 28/06/2091 | केतु 20/02/2099 | शुक्र 17/10/2115 | सूर्य 29/07/2130 | 00/00/0000 |
| केतु 27/01/2092 | शुक्र 22/04/2100 | सूर्य 09/09/2116 | चंद्र 28/11/2131 | 00/00/0000 |
| शुक्र 27/09/2093 | सूर्य 28/08/2100 | चंद्र 11/03/2118 | मंगल 03/11/2132 | 00/00/0000 |
| सूर्य 29/03/2094 | चंद्र 29/03/2101 | मंगल 30/03/2119 | राहु 30/03/2135 | 00/00/0000 |

- ❖ उपरोक्त दशा चंद्रमा के अंशो के आधार पर दी गई है। भयात भभोग के आधार पर दशा का भोग्यकाल शनि 17 वर्ष 7 मा 6 दि होता है।
- ❖ उपरोक्त तिथियां दशा के समाप्त होने का समय दर्शाती हैं। विंशोत्तरी दशा पूरे 120 वर्ष की बिना आयुनिर्णय के दी गई हैं।

विंशोत्तरी दशा - प्रत्यन्तर

| शनि - चंद्र | शनि - मंगल | शनि - राहु | शनि - गुरु | बुध - बुध |
|------------------|------------------|------------------|------------------|------------------|
| 01/03/2026 | 01/10/2027 | 08/11/2028 | 15/09/2031 | 29/03/2034 |
| 01/10/2027 | 08/11/2028 | 15/09/2031 | 29/03/2034 | 24/08/2036 |
| चंद्र 18/04/2026 | मंगल 24/10/2027 | राहु 13/04/2029 | गुरु 17/01/2032 | बुध 31/07/2034 |
| मंगल 22/05/2026 | राहु 24/12/2027 | गुरु 30/08/2029 | शनि 11/06/2032 | केतु 21/09/2034 |
| राहु 17/08/2026 | गुरु 16/02/2028 | शनि 11/02/2030 | बुध 20/10/2032 | शुक्र 14/02/2035 |
| गुरु 02/11/2026 | शनि 20/04/2028 | बुध 09/07/2030 | केतु 13/12/2032 | सूर्य 30/03/2035 |
| शनि 02/02/2027 | बुध 16/06/2028 | केतु 07/09/2030 | शुक्र 16/05/2033 | चंद्र 11/06/2035 |
| बुध 24/04/2027 | केतु 10/07/2028 | शुक्र 28/02/2031 | सूर्य 02/07/2033 | मंगल 02/08/2035 |
| केतु 28/05/2027 | शुक्र 15/09/2028 | सूर्य 21/04/2031 | चंद्र 17/09/2033 | राहु 12/12/2035 |
| शुक्र 02/09/2027 | सूर्य 06/10/2028 | चंद्र 17/07/2031 | मंगल 10/11/2033 | गुरु 07/04/2036 |
| सूर्य 01/10/2027 | चंद्र 08/11/2028 | मंगल 15/09/2031 | राहु 29/03/2034 | शनि 24/08/2036 |
| बुध - केतु | बुध - शुक्र | बुध - सूर्य | बुध - चंद्र | बुध - मंगल |
| 24/08/2036 | 21/08/2037 | 21/06/2040 | 28/04/2041 | 27/09/2042 |
| 21/08/2037 | 21/06/2040 | 28/04/2041 | 27/09/2042 | 24/09/2043 |
| केतु 14/09/2036 | शुक्र 10/02/2038 | सूर्य 07/07/2040 | चंद्र 10/06/2041 | मंगल 18/10/2042 |
| शुक्र 14/11/2036 | सूर्य 03/04/2038 | चंद्र 02/08/2040 | मंगल 10/07/2041 | राहु 12/12/2042 |
| सूर्य 02/12/2036 | चंद्र 28/06/2038 | मंगल 20/08/2040 | राहु 26/09/2041 | गुरु 29/01/2043 |
| चंद्र 01/01/2037 | मंगल 27/08/2038 | राहु 05/10/2040 | गुरु 04/12/2041 | शनि 27/03/2043 |
| मंगल 22/01/2037 | राहु 30/01/2039 | गुरु 16/11/2040 | शनि 24/02/2042 | बुध 18/05/2043 |
| राहु 17/03/2037 | गुरु 16/06/2039 | शनि 04/01/2041 | बुध 08/05/2042 | केतु 08/06/2043 |
| गुरु 05/05/2037 | शनि 27/11/2039 | बुध 17/02/2041 | केतु 07/06/2042 | शुक्र 07/08/2043 |
| शनि 01/07/2037 | बुध 22/04/2040 | केतु 07/03/2041 | शुक्र 01/09/2042 | सूर्य 25/08/2043 |
| बुध 21/08/2037 | केतु 21/06/2040 | शुक्र 28/04/2041 | सूर्य 27/09/2042 | चंद्र 24/09/2043 |
| बुध - राहु | बुध - गुरु | बुध - शनि | केतु - केतु | केतु - शुक्र |
| 24/09/2043 | 13/04/2046 | 19/07/2048 | 29/03/2051 | 25/08/2051 |
| 13/04/2046 | 19/07/2048 | 29/03/2051 | 25/08/2051 | 24/10/2052 |
| राहु 11/02/2044 | गुरु 01/08/2046 | शनि 21/12/2048 | केतु 07/04/2051 | शुक्र 04/11/2051 |
| गुरु 14/06/2044 | शनि 10/12/2046 | बुध 10/05/2049 | शुक्र 01/05/2051 | सूर्य 25/11/2051 |
| शनि 09/11/2044 | बुध 07/04/2047 | केतु 06/07/2049 | सूर्य 09/05/2051 | चंद्र 31/12/2051 |
| बुध 21/03/2045 | केतु 25/05/2047 | शुक्र 17/12/2049 | चंद्र 21/05/2051 | मंगल 25/01/2052 |
| केतु 14/05/2045 | शुक्र 10/10/2047 | सूर्य 04/02/2050 | मंगल 30/05/2051 | राहु 29/03/2052 |
| शुक्र 16/10/2045 | सूर्य 20/11/2047 | चंद्र 27/04/2050 | राहु 21/06/2051 | गुरु 24/05/2052 |
| सूर्य 02/12/2045 | चंद्र 28/01/2048 | मंगल 23/06/2050 | गुरु 11/07/2051 | शनि 31/07/2052 |
| चंद्र 17/02/2046 | मंगल 17/03/2048 | राहु 18/11/2050 | शनि 04/08/2051 | बुध 29/09/2052 |
| मंगल 13/04/2046 | राहु 19/07/2048 | गुरु 29/03/2051 | बुध 25/08/2051 | केतु 24/10/2052 |