



# anuradha

---

19 Apr 1981

08:00 PM

Kangra

Model: Web-C1

Order No: 121873801

## सूचना

ज्योतिष एक विज्ञान है जिसके अंतर्गत ग्रहों का मानव जीवन पर पड़ने वाले प्रभावों का अध्ययन किया जाता है। इसके प्रभावों की भविष्यवाणी करने हेतु ग्रहों की स्थिति एवं इसके बल की गणना की जाती है। जन्मपत्रिकाओं की गणना अति सटीक है जिसमें बिल्कुल सही रेखांश प्रयुक्त हुए हैं। सामान्य तौर पर इसमें चित्रापक्षीय अयनांश का प्रयोग किया जाता है जबतक कि आप दूसरे अयनांश का विकल्प न मांगें।

कम्प्यूटर जन्मपत्रिकाएं मुख्य रूप से पाराशरी पद्धति पर आधारित है। हालांकि इसमें ताजिक पद्धति, जैमिनी पद्धति, कृष्णमूर्ति पद्धति, प्रश्नशास्त्र एवं पाश्चात्य पद्धतियों का भी ज्योतिषीय गणना में मिश्रण किया गया है। फलादेश मुख्य रूप से विभिन्न प्राचीन शास्त्रों जैसे बृहत् पराशर, होराशास्त्र, मानसागरी, सारावली, जातकभरणम, बृहत् जातक, फलदीपिका, जातक पारिजात के अनुरूप, साथ ही अपने अनुभवों का भी समावेश करके बनाया गया है। फिर भी, ज्योतिष का मार्गदर्शन लेकर हम अपने भविष्य का संकेत मात्र प्राप्त कर सकते हैं। सिर्फ सृष्टि के निर्माता ब्रह्मा ही यह भविष्यवाणी कर सकते हैं कि आनेवाले समय में क्या घटित होगा ?

यह जन्मपत्रिका जन्म तिथि, जन्म समय एवं जन्म स्थान पर आधारित है जो कि जातक ने हमें उपलब्ध कराया है। अतः आंकड़ों की सटीकता से संबंधित हमारी कोई जिम्मेवारी नहीं है। ज्योतिषीय गणना एवं फलादेश जातक द्वारा उपलब्ध कराए गए विवरण के ऊपर आधारित है। जन्मपत्रिका में दिए गए फलादेश जातक के लिए सिर्फ संकेत मात्र है जिस पर जातक को सावधानीपूर्वक अमल करना चाहिए न कि हूबहू जैसा फलादेश में कहा गया है, बिना सोचे समझे उसे अपने जीवन में लागू करने की कोशिश करनी चाहिए। जन्मपत्रिका के विभिन्न पृष्ठों में दी गयी सूचनाएं किसी भी प्रकार के विवाद अथवा वैधानिक कार्यवाही के लिए उपयुक्त नहीं है। अतः जातक की स्वयं की कार्यवाही से उत्पन्न हुए किसी भी क्षति के लिए हम उत्तरदायी नहीं है।

लिंग \_\_\_\_\_: पुल्लिंग  
जन्म तिथि \_\_\_\_\_: 19/04/1981  
दिन \_\_\_\_\_: रविवार  
जन्म समय \_\_\_\_\_: 20:00:00 घंटे  
इष्ट \_\_\_\_\_: 35:19:42 घटी  
स्थान \_\_\_\_\_: Kangra  
राज्य \_\_\_\_\_: Himachal Pradesh  
देश \_\_\_\_\_: India

अक्षांश \_\_\_\_\_: 32:04:00 उत्तर  
रेखांश \_\_\_\_\_: 76:16:00 पूर्व  
मध्य रेखांश \_\_\_\_\_: 82:30:00 पूर्व  
स्थानिक संस्कार \_\_\_\_\_: -00:24:56 घंटे  
ग्रीष्म संस्कार \_\_\_\_\_: 00:00:00 घंटे  
स्थानिक समय \_\_\_\_\_: 19:35:04 घंटे  
वेलान्तर \_\_\_\_\_: 00:00:50 घंटे  
साम्पातिक काल \_\_\_\_\_: 09:25:29 घंटे  
सूर्योदय \_\_\_\_\_: 05:52:07 घंटे  
सूर्यास्त \_\_\_\_\_: 18:56:39 घंटे  
दिनमान \_\_\_\_\_: 13:04:33 घंटे  
सूर्य स्थिति(अयन) \_\_\_\_\_: उत्तरायण  
सूर्य स्थिति(गोल) \_\_\_\_\_: उत्तर  
ऋतु \_\_\_\_\_: वसन्त  
सूर्य के अंश \_\_\_\_\_: 05:50:49 मेष  
लग्न के अंश \_\_\_\_\_: 19:57:00 तुला

#### अवकहड़ा चक्र

लग्न-लग्नाधिपति \_\_\_\_\_: तुला - शुक्र  
राशि-स्वामी \_\_\_\_\_: तुला - शुक्र  
नक्षत्र-चरण \_\_\_\_\_: स्वाति - 1  
नक्षत्र स्वामी \_\_\_\_\_: राहु  
योग \_\_\_\_\_: वज्र  
करण \_\_\_\_\_: बालव  
गण \_\_\_\_\_: देव  
योनि \_\_\_\_\_: महिष  
नाड़ी \_\_\_\_\_: अन्त्य  
वर्ण \_\_\_\_\_: शूद्र  
वश्य \_\_\_\_\_: मानव  
वर्ग \_\_\_\_\_: मृग  
युँजा \_\_\_\_\_: मध्य  
हंसक \_\_\_\_\_: वायु  
जन्म नामाक्षर \_\_\_\_\_: रू-रूपेश  
पाया(राशि-नक्षत्र) \_\_\_\_\_: स्वर्ण - रजत  
सूर्य राशि(पाश्चात्य) \_\_\_\_\_: मेष

## पंचांग

दादा का नाम \_\_\_\_\_ :  
पिता का नाम \_\_\_\_\_ :  
माता का नाम \_\_\_\_\_ :  
जाति \_\_\_\_\_ :  
गोत्र \_\_\_\_\_ :

कैलेंडर	वर्ष	मास	तिथि/प्रविष्टे
राष्ट्रीय	शक : 1903	चैत्र	29
पंजाबी	संवत : 2038	वैशाख	7
बंगाली	सन् : 1388	वैशाख	6
तमिल	संवत : 2038	चिथिराई	6
केरल	कोल्लम : 1156	मेदम	6
नेपाली	संवत : 2038	वैशाख	7
चैत्रादि	संवत : 2038	चैत्र	शुक्ल 15
कार्तिकादि	संवत : 2038	चैत्र	शुक्ल 15

### पंचांग

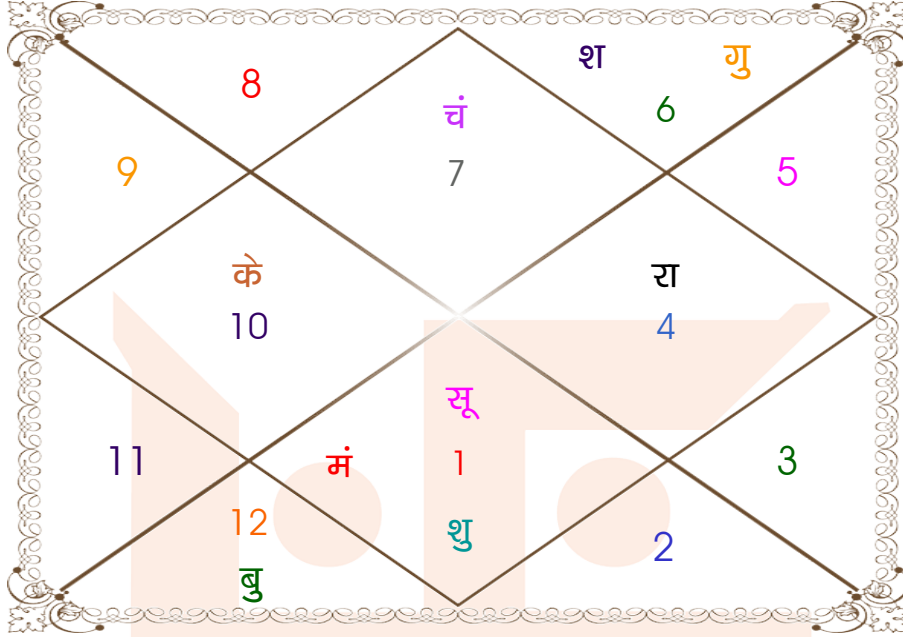
सूर्योदय कालीन तिथि \_\_\_\_\_ : 15  
तिथि समाप्ति काल \_\_\_\_\_ : 13:28:53  
जन्म तिथि \_\_\_\_\_ : 1  
सूर्योदय कालीन नक्षत्र \_\_\_\_\_ : चित्रा  
नक्षत्र समाप्ति काल \_\_\_\_\_ : 15:39:59 घंटे  
जन्म योग \_\_\_\_\_ : स्वाति  
सूर्योदय कालीन योग \_\_\_\_\_ : वज्र  
योग समाप्ति काल \_\_\_\_\_ : 05:56:45 घंटे  
जन्म योग \_\_\_\_\_ : वज्र  
सूर्योदय कालीन करण \_\_\_\_\_ : बव  
करण समाप्ति काल \_\_\_\_\_ : 13:28:53 घंटे  
जन्म करण \_\_\_\_\_ : बालव  
भयात \_\_\_\_\_ : 10:50:05  
भभोग \_\_\_\_\_ : 67:15:41  
भोग्य दशा काल \_\_\_\_\_ : राहु 15 वर्ष 1 मा 4 दि

### घात चक्र

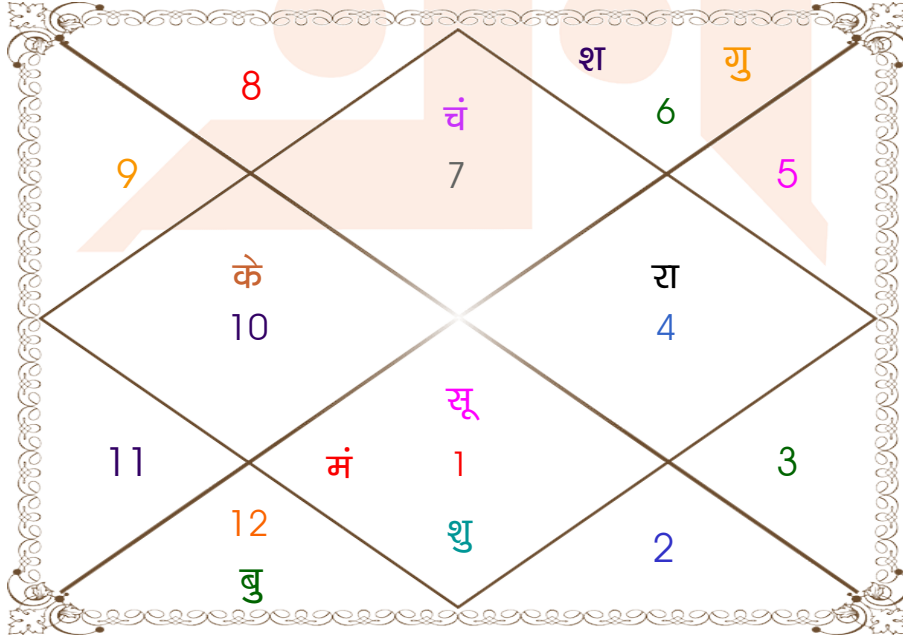
मास \_\_\_\_\_ : माघ  
तिथि \_\_\_\_\_ : 4-9-14  
दिन \_\_\_\_\_ : गुरुवार  
नक्षत्र \_\_\_\_\_ : शतभिषा  
योग \_\_\_\_\_ : शुक्ल  
करण \_\_\_\_\_ : तैतिल  
प्रहर \_\_\_\_\_ : 4  
वर्ग \_\_\_\_\_ : सिंह  
लग्न \_\_\_\_\_ : कन्या  
सूर्य \_\_\_\_\_ : कन्या  
चन्द्र \_\_\_\_\_ : धनु  
मंगल \_\_\_\_\_ : तुला  
बुध \_\_\_\_\_ : कर्क  
गुरु \_\_\_\_\_ : वृश्चिक  
शुक्र \_\_\_\_\_ : धनु  
शनि \_\_\_\_\_ : सिंह  
राहु \_\_\_\_\_ : मकर

# जन्म कुण्डली

## लग्न कुण्डली



## चन्द्र कुण्डली



## लग्न कुण्डली और दशा

### लग्न कुण्डली

बु	शु मं		
			रा
के			
		चं ल	श गु

### लग्न कुण्डली

	शु मं	बु	
रा			के
गु श		ल चं	

विंशोत्तरी  
राहु 15वर्ष 1मा 4दि  
राहु

19/04/1981

25/05/2098

राहु	24/05/1996
गुरु	24/05/2012
शनि	25/05/2031
बुध	24/05/2048
केतु	25/05/2055
शुक्र	25/05/2075
सूर्य	25/05/2081
चन्द्र	25/05/2091
मंगल	25/05/2098

योगिनी  
पिंगला 1वर्ष 8मा 3दि  
भद्रिका

23/12/2025

23/12/2030

भद्रिका	02/09/2026
उल्का	04/07/2027
सिद्धा	23/06/2028
संकटा	03/08/2029
मंगला	22/09/2029
पिंगला	02/01/2030
धान्या	03/06/2030
भ्रामरी	23/12/2030

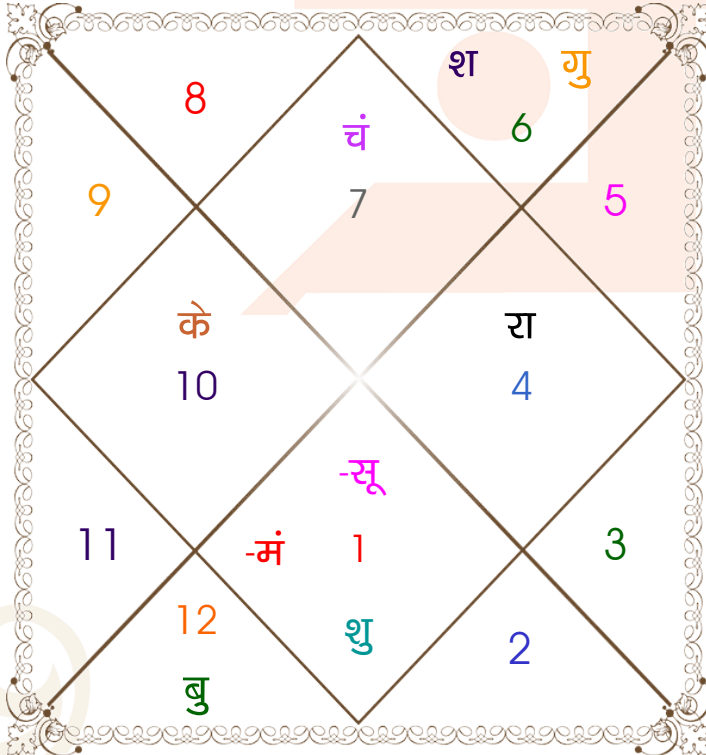
## ग्रह स्पष्ट तथा उनकी स्थिति

ग्रह	व	अ	राशि	अंश	गति	नक्षत्र	पद	नं.	रा	न	अं.	स्थिति
लग्न			तुला	19:57:00	301:12:30	स्वाति	4	15	शुक्र	राहु	मंगल	---
सूर्य			मेष	05:50:49	00:58:34	अश्विनी	2	1	मंगल	केतु	राहु	उच्च राशि
चंद्र			तुला	08:49:03	11:54:26	स्वाति	1	15	शुक्र	राहु	गुरु	सम राशि
मंगल	अ		मेष	02:07:01	00:45:19	अश्विनी	1	1	मंगल	केतु	शुक्र	मूलत्रिकोण
बुध	अ		मीन	27:00:04	01:58:43	रेवती	4	27	गुरु	बुध	गुरु	नीच राशि
गुरु	व		कन्या	08:57:24	00:06:14	उ०फाल्गुनी	4	12	बुध	सूर्य	शुक्र	शत्रु राशि
शुक्र	अ		मेष	09:00:13	01:14:11	अश्विनी	3	1	मंगल	केतु	गुरु	सम राशि
शनि	व		कन्या	11:06:07	00:04:01	हस्त	1	13	बुध	चंद्र	चंद्र	मित्र राशि
राहु	व		कर्क	13:26:47	00:14:04	पुष्य	4	8	चंद्र	शनि	राहु	शत्रु राशि
केतु	व		मक	13:26:47	00:14:04	श्रवण	2	22	शनि	चंद्र	राहु	शत्रु राशि
हर्ष	व		वृश्चि	05:40:21	00:02:03	अनुराधा	1	17	मंगल	शनि	बुध	---
नेप	व		धनु	01:07:10	00:00:44	मूल	1	19	गुरु	केतु	शुक्र	---
प्लूटो	व		कन्या	29:11:17	00:01:41	चित्रा	2	14	बुध	मंगल	शनि	---
दशम भाव			कर्क	25:21:02	--	आश्लेषा	--	9	चंद्र	बुध	राहु	--

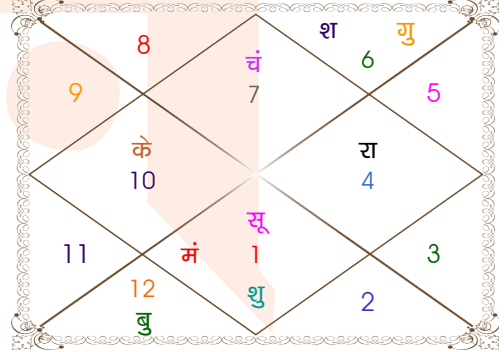
व - वकी स - स्थिर  
अ - अस्त पू - पूर्ण अस्त  
राहु : स्पष्ट

चित्रपक्षीय अयनांश : 23:35:30

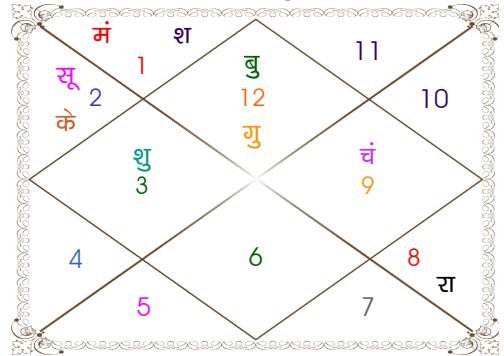
### लग्न-चलित



### चन्द्र कुंडली



### नवमांश कुंडली



## चलित तथा निरयण भाव चलित

### चलित अंश

भाव	भाव संधि	भाव मध्य
1	तुला 05:51:01	तुला 19:57:00
2	वृश्चिक 05:51:01	वृश्चिक 21:45:01
3	धनु 07:39:01	धनु 23:33:02
4	मकर 09:27:02	मकर 25:21:02
5	कुम्भ 09:27:02	कुम्भ 23:33:02
6	मीन 07:39:01	मीन 21:45:01
7	मेष 05:51:01	मेष 19:57:00
8	वृष 05:51:01	वृष 21:45:01
9	मिथुन 07:39:01	मिथुन 23:33:02
10	कर्क 09:27:02	कर्क 25:21:02
11	सिंह 09:27:02	सिंह 23:33:02
12	कन्या 07:39:01	कन्या 21:45:01

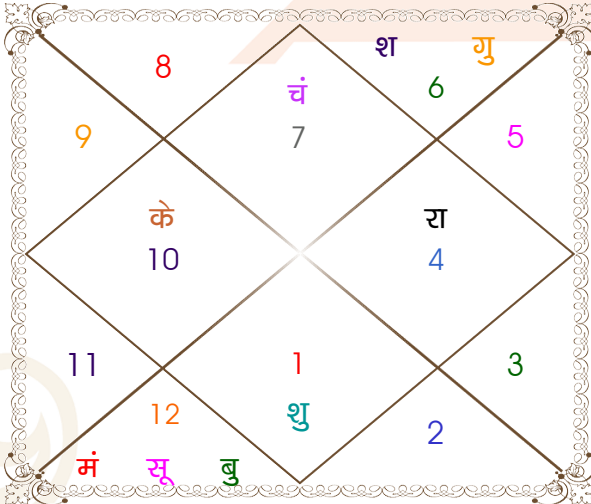
### निरयण भाव चलित

भाव	राशि	अंश
1	तुला	19:57:00
2	वृश्चिक	19:16:11
3	धनु	21:27:24
4	मकर	25:21:02
5	कुम्भ	27:47:28
6	मीन	26:03:20
7	मेष	19:57:00
8	वृष	19:16:11
9	मिथुन	21:27:24
10	कर्क	25:21:02
11	सिंह	27:47:28
12	कन्या	26:03:20

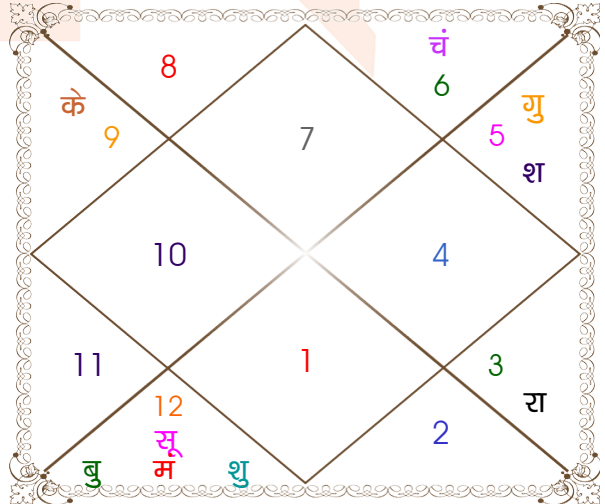
### तारा चक्र

जन्म	सम्पत	विपत	क्षेम	प्रत्यारि	साधक	वध	मित्र	अतिमित्र
स्वाति	विशाखा	अनुराधा	ज्येष्ठा	मूल	पूर्वाषाढा	उत्तराषाढा	श्रवण	धनिष्ठा
शतभिषा	पूर्वाभाद्रपद	उ०भाद्रपद	रेवती	अश्विनी	भरणी	कृतिका	रोहिणी	मृगशिरा
आर्द्रा	पुनर्वसु	पुष्य	आश्लेषा	मघा	पूर्वाफाल्गुनी	उ०फाल्गुनी	हस्त	चित्रा

### चलित कुंडली



### भाव कुंडली



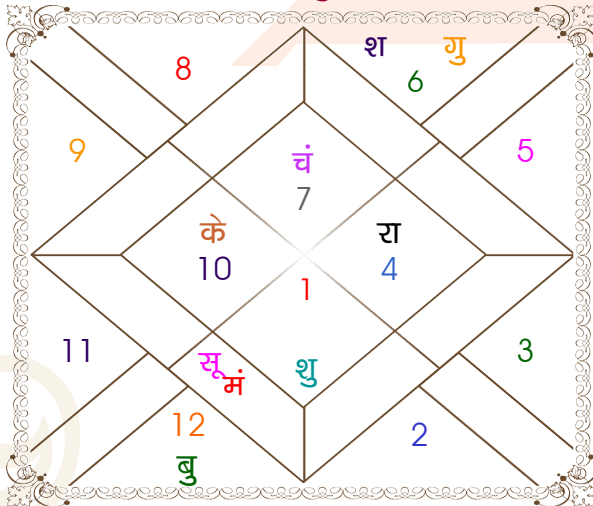
## कारक, अवस्था, रश्मि

ग्रह	----- कारक -----		----- अवस्था -----				
	चर	स्थिर	बालादि	दीप्तादि	शयनादि	रश्मि	ग्रह बल
सूर्य	ज्ञाति	पितृ	बाल	दीप्त	कौतुक	29.31	40 %
चंद्र	पुत्र	मातृ	कुमार	निपीदित	नेत्रपाणि	0.60	72 %
मंगल	कलत्र	भातृ	बाल	विकल	निद्रा	0.00	56 %
बुध	आत्मा	ज्ञाति	बाल	विकल	भोजन	0.00	45 %
गुरु	मातृ	धन	वृद्ध	खल	भोजन	1.81	75 %
शुक्र	भातृ	कलत्र	कुमार	विकल	नेत्रपाणि	3.73	61 %
शनि	अमात्य	आयु	वृद्ध	मुदित	शयन	3.92	54 %
राहु	---	ज्ञान	युवा	खल	गमन	0.00	74 %
केतु	---	मोक्ष	युवा	खल	नेत्रपाणि	0.00	74 %
कुल						39.37	

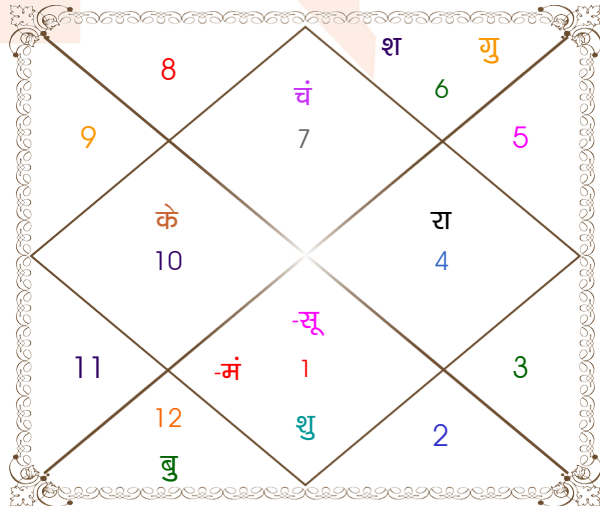
### तारा चक्र

जन्म	सम्पत	विपत	क्षेम	प्रत्यारि	साधक	वध	मित्र	अतिमित्र
स्वाति	विशाखा	अनुराधा	ज्येष्ठा	मूल	पूर्वाषाढा	उत्तराषाढा	श्रवण	धनिष्ठा
शतभिषा	पूर्वाभाद्रपद	उ०भाद्रपद	रेवती	अश्विनी	भरणी	कृतिका	रोहिणी	मृगशिरा
आर्द्रा	पुनर्वसु	पुष्य	आश्लेषा	मघा	पूर्वाफाल्गुनी	उ०फाल्गुनी	हस्त	चित्रा

### चलित कुंडली



### लग्न-चलित



# कृष्णमूर्ति पद्धति

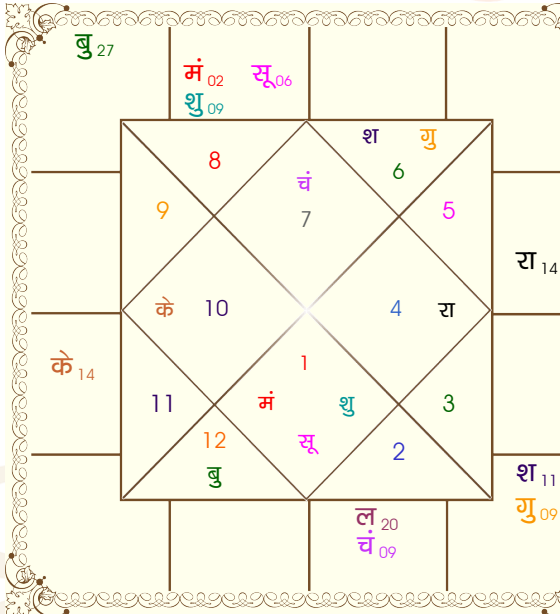
भोग्य दशा काल : राहु 14 वर्ष 11 मास 17 दिन

ग्रह	व	राशि	अंश	रा	न	अं.	प्र.	भाव	राशि	अंश	रा	न	अं.	प्र.
सूर्य		मेष	05:56:43	मंगल	केतु	राहु	गुरु	1	तुला	20:02:55	शुक्र	गुरु	गुरु	गुरु
चंद्र		तुला	08:54:58	शुक्र	राहु	गुरु	शनि	2	वृश्चि	19:22:06	मंगल	बुध	शुक्र	शुक्र
मंगल		मेष	02:12:56	मंगल	केतु	शुक्र	शनि	3	धनु	21:33:18	गुरु	शुक्र	गुरु	मंगल
बुध		मीन	27:05:58	गुरु	बुध	गुरु	शुक्र	4	मक	25:26:57	शनि	मंगल	राहु	शुक्र
गुरु	व	कन्या	09:03:18	बुध	सूर्य	शुक्र	गुरु	5	कुंभ	27:53:23	शनि	गुरु	शुक्र	गुरु
शुक्र		मेष	09:06:07	मंगल	केतु	गुरु	राहु	6	मीन	26:09:15	गुरु	बुध	गुरु	गुरु
शनि	व	कन्या	11:12:02	बुध	चंद्र	मंगल	राहु	7	मेष	20:02:55	मंगल	शुक्र	राहु	मंगल
राहु	व	कर्क	13:32:42	चंद्र	शनि	राहु	शनि	8	वृष	19:22:06	शुक्र	चंद्र	बुध	शनि
केतु	व	मक	13:32:42	शनि	चंद्र	राहु	सूर्य	9	मिथु	21:33:18	बुध	गुरु	गुरु	राहु
हर्ष	व	वृश्चि	05:46:16	मंगल	शनि	बुध	केतु	10	कर्क	25:26:57	चंद्र	बुध	राहु	शुक्र
नेप	व	धनु	01:13:05	गुरु	केतु	शुक्र	सूर्य	11	सिंह	27:53:23	सूर्य	सूर्य	चंद्र	शनि
प्लूटो	व	कन्या	29:17:11	बुध	मंगल	शनि	मंगल	12	कन्या	26:09:15	बुध	मंगल	गुरु	गुरु

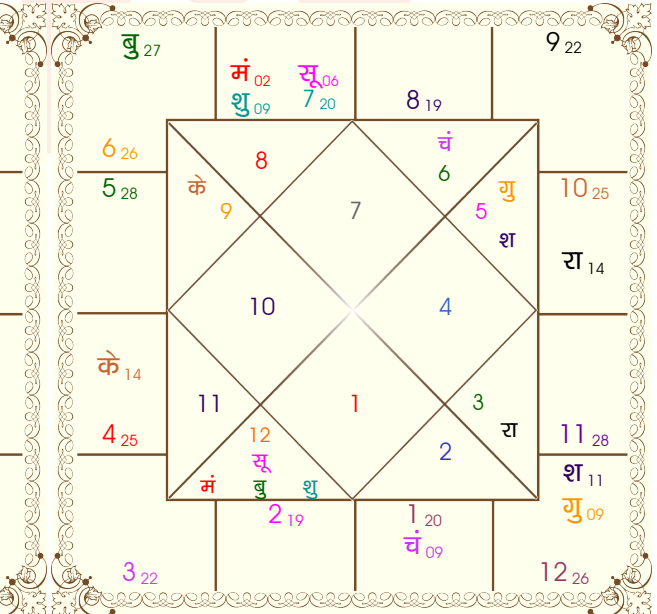
के.पी. अयनांश : 23:29:35

फॉरच्युना : मेष 23:01:09

## लग्न कुंडली



## भाव कुंडली



## कारकत्व एवं स्वामित्व

### भाव कारक

भाव	ग्रह
1	शुक्र-
2	मंगल-
3	सूर्य, मंगल, गुरु- शुक्र, केतु,
4	शनि- राहु-
5	शनि- राहु-
6	सूर्य, मंगल, बुध+ गुरु+ शुक्र,
7	मंगल-
8	शुक्र-
9	चंद्र, बुध, राहु,
10	चंद्र- शनि- केतु-
11	सूर्य- गुरु+ शनि, राहु,
12	चंद्र, बुध, शनि, केतु,

### ग्रह कारकत्व

ग्रह	भाव
सूर्य	3, 6, 11-
चंद्र	9, 10- 12,
मंगल	2- 3, 6, 7-
बुध	6+ 9, 12,
गुरु	3- 6+ 11+
शुक्र	1- 3, 6, 8-
शनि	4- 5- 10- 11, 12,
राहु	4- 5- 9, 11,
केतु	3, 10- 12,

### स्वामित्व

लग्न नक्षत्र स्वामी	गुरु
लग्न राशि स्वामी	शुक्र
राशि नक्षत्र स्वामी	राहु
राशि स्वामी	शुक्र
वार स्वामी	सूर्य
लग्न अन्तर स्वामी	गुरु
राशि अन्तर स्वामी	गुरु

# षोडशवर्ग सारणियाँ

## षोडशवर्ग सारिणी

	लग्न	सूर्य	चंद्र	मंगल	बुध	गुरु	शुक्र	शनि	राहु	केतु
राशि	तुला	मेष	तुला	मेष	मीन	कन्या	मेष	कन्या	कर्क	मक
होरा	कर्क	सिंह	सिंह	सिंह	सिंह	कर्क	सिंह	कर्क	कर्क	कर्क
द्रेष्काण	कुंभ	मेष	तुला	मेष	वृश्चि	कन्या	मेष	मक	वृश्चि	वृष
चतुर्थांश	मेष	मेष	मक	मेष	धनु	धनु	कर्क	धनु	तुला	मेष
सप्तमांश	कुंभ	वृष	धनु	मेष	मीन	वृष	मिथु	वृष	मेष	तुला
नवमांश	मीन	वृष	धनु	मेष	मीन	मीन	मिथु	मेष	वृश्चि	वृष
दशमांश	मेष	वृष	धनु	मेष	सिंह	कर्क	कर्क	सिंह	कर्क	मक
द्वादशांश	वृष	मिथु	मक	मेष	मक	धनु	कर्क	मक	धनु	मिथु
षोडशांश	कुंभ	कर्क	सिंह	वृष	कुंभ	मेष	सिंह	वृष	वृश्चि	वृश्चि
विंशांश	वृष	कर्क	कन्या	वृष	कुंभ	मक	तुला	मीन	धनु	धनु
चतुर्विंशांश	वृश्चि	धनु	मीन	कन्या	मेष	कुंभ	मीन	मीन	वृष	वृष
सप्तविंशांश	मीन	कन्या	वृष	वृष	मक	मीन	धनु	मेष	मक	कर्क
त्रिंशांश	मिथु	कुंभ	कुंभ	मेष	वृश्चि	कन्या	कुंभ	कन्या	मीन	मीन
खवेदांश	मिथु	वृश्चि	मीन	मिथु	तुला	कन्या	मेष	धनु	मीन	मीन
अक्षवेदांश	कन्या	धनु	वृष	कर्क	मेष	मक	वृष	मेष	धनु	धनु
षष्ट्यंश	मक	मीन	मीन	सिंह	कन्या	कुंभ	तुला	कर्क	कन्या	मीन

## वर्ग भेद

	षडवर्ग	सप्तवर्ग	दशवर्ग	षोडशवर्ग
सूर्य	3 व्यंजन	3 व्यंजन	3 उत्तम	4 नागपुष्प
चन्द्र	0 ---	0 ---	0 ---	2 भेदक
मंगल	5 छत्र	6 कुण्डल	7 देवलोक	8 चन्दनवन
बुध	0 ---	0 ---	1 ---	1 ---
गुरु	3 व्यंजन	3 व्यंजन	4 गोपुर	6 केरल
शुक्र	0 ---	0 ---	1 ---	4 नागपुष्प
शनि	2 किंसुक	2 किंसुक	2 पारिजात	2 भेदक
राहु	0 ---	0 ---	1 ---	1 ---
केतु	1 ---	1 ---	2 पारिजात	5 कन्दुक

## विंशोपक बल

	सूर्य	चंद्र	मंगल	बुध	गुरु	शुक्र	शनि	राहु	केतु
षडवर्ग	10.00	10.50	19.00	10.10	11.55	9.50	11.75	10.75	12.45
सप्तवर्ग	9.50	11.30	19.00	9.70	11.18	10.60	11.38	10.75	13.10
दशवर्ग	9.63	12.45	15.78	13.10	10.08	11.53	10.75	10.00	10.68
षोडशवर्ग	9.50	11.93	14.80	11.90	10.40	11.88	9.33	10.75	11.15

## षट्बल तथा भावबल सारिणी

### षट्बल

	सूर्य	चंद्र	मंगल	बुध	गुरु	शुक्र	शनि
उच्च बल	59	8	39	4	39	56	47
सप्तवर्गज बल	66	75	203	68	90	64	92
ओजयुग्मक बल	15	0	30	0	0	0	15
केन्द्र बल	60	60	60	15	15	60	15
द्रेष्काण बल	15	0	15	0	15	0	15
कुल स्थान बल	214	143	346	87	159	180	184
कुल दिग्बल	23	24	22	8	46	35	13
नतोन्नत बल	22	38	38	60	22	22	38
पक्ष बल	1	118	1	59	59	59	1
त्रिभाग बल	0	60	0	0	60	0	0
अब्द बल	0	0	15	0	0	0	0
मास बल	0	0	0	0	0	0	30
वार बल	45	0	0	0	0	0	0
होरा बल	60	0	0	0	0	0	0
अयन बल	89	46	43	41	29	46	32
युद्ध बल	0	0	0	0	0	0	0
कुल कालबल	217	262	97	160	170	127	101
कुल चेष्टाबल	0	0	57	57	52	3	51
कुल नैसर्गिक बल	60	51	17	26	34	43	9
कुल दृग्बल	13	0	11	9	1	15	1
कुल षट्बल	528	481	551	346	462	403	359
रूप षट्बल	8.8	8.0	9.2	5.8	7.7	6.7	6.0
न्यूनतम आवश्यकता	5	6	5	7	7	6	5
अनुपात	1.8	1.3	1.8	0.8	1.2	1.2	1.2
संबंधित पद	2	3	1	7	6	4	5

### इष्ट फल

	सूर्य	चंद्र	मंगल	बुध	गुरु	शुक्र	शनि
इष्ट फल	48.31	21.81	47.05	15.15	45.04	13.67	49.10
कष्ट फल	5.29	7.17	7.60	12.08	12.70	15.06	10.65

### भाव बल

	1	2	3	4	5	6	7	8	9	10	11	12
भावाधिपति बल	403	551	462	359	359	462	551	403	346	481	528	346
भावदिग्बल	60	10	10	60	20	40	30	40	20	0	50	50
भावदृष्टि बल	41	32	48	49	27	46	43	67	32	21	2	38
कुल भाव बल	504	593	520	468	406	549	624	510	397	502	581	434
रूप भाव बल	8.4	9.9	8.7	7.8	6.8	9.1	10.4	8.5	6.6	8.4	9.7	7.2
संबंधित पद	7	2	5	9	11	4	1	6	12	8	3	10

## अष्टकवर्ग सारिणी

### सर्वाष्टकवर्ग सारिणी

	मे	वृ	मि	र्क	सि	कं	बु	वृशि	ध	म	कुं	मी	कुल
शनि	1	1	1	4	5	2	3	3	3	6	6	4	39
गुरु	6	3	5	5	5	2	4	7	4	6	6	3	56
मंगल	2	3	3	5	5	3	2	2	3	3	4	4	39
सूर्य	3	5	1	7	3	3	4	3	6	5	4	4	48
शुक्र	3	6	6	5	4	2	2	6	5	6	5	2	52
बुध	4	6	2	7	6	2	3	5	5	4	5	5	54
चंद्र	2	2	6	6	4	4	5	2	5	5	4	4	49
बिन्दु	21	26	24	39	32	18	23	28	31	35	34	26	337
रेखा	35	30	32	17	24	38	33	28	25	21	22	30	335

### त्रिकोण शोधन के पश्चात अष्टकवर्ग सारिणी

	मे	वृ	मि	र्क	सि	कं	बु	वृशि	ध	म	कुं	मी	कुल
शनि	0	0	0	1	4	1	2	0	2	5	5	1	21
गुरु	2	1	1	2	1	0	0	4	0	4	2	0	17
मंगल	0	0	1	3	3	0	0	0	1	0	2	2	12
सूर्य	0	2	0	4	0	0	3	0	3	2	3	1	18
शुक्र	0	4	4	3	1	0	0	4	2	4	3	0	25
बुध	0	4	0	2	2	0	1	0	1	2	3	0	15
चंद्र	0	0	2	4	2	2	1	0	3	3	0	2	19
रेखा	2	11	8	19	13	3	7	8	12	20	18	6	127

### एकाधिपत्य शोधन के पश्चात अष्टकवर्ग सारिणी

	मे	वृ	मि	र्क	सि	कं	बु	वृशि	ध	म	कुं	मी	कुल
शनि	0	0	0	1	4	1	2	0	1	0	0	1	10
गुरु	2	1	1	2	1	0	0	2	0	2	2	0	13
मंगल	0	0	1	3	3	0	0	0	0	0	2	2	11
सूर्य	0	0	0	4	0	0	3	0	2	2	1	1	13
शुक्र	0	4	4	3	1	0	0	4	2	1	3	0	22
बुध	0	3	0	2	2	0	1	0	1	2	1	0	12
चंद्र	0	0	0	4	2	2	1	0	1	3	0	2	15
रेखा	2	8	6	19	13	3	7	6	7	10	9	6	96

### शोध्य पिंड

	सूर्य	चंद्र	मंगल	बुध	गुरु	शुक्र	शनि
राशि पिंड	88	101	96	95	98	182	84
ग्रह पिंड	20	45	10	5	40	0	30
शोध्य पिंड	108	146	106	100	138	182	114

## विंशोत्तरी दशा

भोग्य दशा काल : राहु 15 वर्ष 1 मास 4 दिन

राहु 18 वर्ष	गुरु 16 वर्ष	शनि 19 वर्ष	बुध 17 वर्ष	केतु 7 वर्ष
19/04/1981	24/05/1996	24/05/2012	25/05/2031	24/05/2048
24/05/1996	24/05/2012	25/05/2031	24/05/2048	25/05/2055
19/04/1981	गुरु 13/07/1998	शनि 28/05/2015	बुध 21/10/2033	केतु 20/10/2048
गुरु 01/07/1983	शनि 23/01/2001	बुध 04/02/2018	केतु 18/10/2034	शुक्र 21/12/2049
शनि 07/05/1986	बुध 01/05/2003	केतु 16/03/2019	शुक्र 18/08/2037	सूर्य 27/04/2050
बुध 23/11/1988	केतु 06/04/2004	शुक्र 16/05/2022	सूर्य 24/06/2038	चंद्र 26/11/2050
केतु 11/12/1989	शुक्र 06/12/2006	सूर्य 28/04/2023	चंद्र 24/11/2039	मंगल 25/04/2051
शुक्र 11/12/1992	सूर्य 24/09/2007	चंद्र 26/11/2024	मंगल 20/11/2040	राहु 12/05/2052
सूर्य 05/11/1993	चंद्र 23/01/2009	मंगल 05/01/2026	राहु 09/06/2043	गुरु 18/04/2053
चंद्र 07/05/1995	मंगल 30/12/2009	राहु 11/11/2028	गुरु 14/09/2045	शनि 28/05/2054
मंगल 24/05/1996	राहु 24/05/2012	गुरु 25/05/2031	शनि 24/05/2048	बुध 25/05/2055

शुक्र 20 वर्ष	सूर्य 6 वर्ष	चंद्र 10 वर्ष	मंगल 7 वर्ष	राहु 18 वर्ष
25/05/2055	25/05/2075	25/05/2081	25/05/2091	25/05/2098
25/05/2075	25/05/2081	25/05/2091	25/05/2098	00/00/0000
शुक्र 24/09/2058	सूर्य 12/09/2075	चंद्र 25/03/2082	मंगल 21/10/2091	राहु 05/02/2101
सूर्य 24/09/2059	चंद्र 12/03/2076	मंगल 24/10/2082	राहु 08/11/2092	गुरु 20/04/2101
चंद्र 25/05/2061	मंगल 18/07/2076	राहु 24/04/2084	गुरु 15/10/2093	00/00/0000
मंगल 25/07/2062	राहु 12/06/2077	गुरु 24/08/2085	शनि 23/11/2094	00/00/0000
राहु 24/07/2065	गुरु 31/03/2078	शनि 25/03/2087	बुध 21/11/2095	00/00/0000
गुरु 24/03/2068	शनि 13/03/2079	बुध 24/08/2088	केतु 18/04/2096	00/00/0000
शनि 25/05/2071	बुध 17/01/2080	केतु 25/03/2089	शुक्र 18/06/2097	00/00/0000
बुध 25/03/2074	केतु 24/05/2080	शुक्र 23/11/2090	सूर्य 24/10/2097	00/00/0000
केतु 25/05/2075	शुक्र 25/05/2081	सूर्य 25/05/2091	चंद्र 25/05/2098	00/00/0000

- ❖ उपरोक्त दशा चंद्रमा के अंशो के आधार पर दी गई है। भयात भभोग के आधार पर दशा का भोग्यकाल राहु 15 वर्ष 1 मा 6 दि होता है।
- ❖ उपरोक्त तिथियां दशा के समाप्त होने का समय दर्शाती हैं। विंशोत्तरी दशा पूरे 120 वर्ष की बिना आयुनिर्णय के दी गई हैं।

## विंशोत्तरी दशा - प्रत्यन्तर

<b>शनि - राहु</b> 05/01/2026 11/11/2028	<b>शनि - गुरु</b> 11/11/2028 25/05/2031	<b>बुध - बुध</b> 25/05/2031 21/10/2033	<b>बुध - केतु</b> 21/10/2033 18/10/2034	<b>बुध - शुक्र</b> 18/10/2034 18/08/2037
राहु 10/06/2026 गुरु 27/10/2026 शनि 10/04/2027 बुध 04/09/2027 केतु 04/11/2027 शुक्र 25/04/2028 सूर्य 16/06/2028 चंद्र 11/09/2028 मंगल 11/11/2028	गुरु 14/03/2029 शनि 08/08/2029 बुध 17/12/2029 केतु 09/02/2030 शुक्र 13/07/2030 सूर्य 28/08/2030 चंद्र 13/11/2030 मंगल 06/01/2031 राहु 25/05/2031	बुध 27/09/2031 केतु 17/11/2031 शुक्र 12/04/2032 सूर्य 26/05/2032 चंद्र 07/08/2032 मंगल 27/09/2032 राहु 06/02/2033 गुरु 03/06/2033 शनि 21/10/2033	केतु 11/11/2033 शुक्र 10/01/2034 सूर्य 28/01/2034 चंद्र 27/02/2034 मंगल 21/03/2034 राहु 14/05/2034 गुरु 01/07/2034 शनि 28/08/2034 बुध 18/10/2034	शुक्र 08/04/2035 सूर्य 30/05/2035 चंद्र 24/08/2035 मंगल 24/10/2035 राहु 27/03/2036 गुरु 12/08/2036 शनि 23/01/2037 बुध 18/06/2037 केतु 18/08/2037
<b>बुध - सूर्य</b> 18/08/2037 24/06/2038	<b>बुध - चंद्र</b> 24/06/2038 24/11/2039	<b>बुध - मंगल</b> 24/11/2039 20/11/2040	<b>बुध - राहु</b> 20/11/2040 09/06/2043	<b>बुध - गुरु</b> 09/06/2043 14/09/2045
सूर्य 02/09/2037 चंद्र 28/09/2037 मंगल 16/10/2037 राहु 02/12/2037 गुरु 12/01/2038 शनि 02/03/2038 बुध 15/04/2038 केतु 04/05/2038 शुक्र 24/06/2038	चंद्र 06/08/2038 मंगल 06/09/2038 राहु 22/11/2038 गुरु 30/01/2039 शनि 22/04/2039 बुध 04/07/2039 केतु 04/08/2039 शुक्र 29/10/2039 सूर्य 24/11/2039	मंगल 15/12/2039 राहु 07/02/2040 गुरु 26/03/2040 शनि 23/05/2040 बुध 13/07/2040 केतु 03/08/2040 शुक्र 03/10/2040 सूर्य 21/10/2040 चंद्र 20/11/2040	राहु 09/04/2041 गुरु 11/08/2041 शनि 05/01/2042 बुध 17/05/2042 केतु 11/07/2042 शुक्र 13/12/2042 सूर्य 28/01/2043 चंद्र 16/04/2043 मंगल 09/06/2043	गुरु 28/09/2043 शनि 06/02/2044 बुध 02/06/2044 केतु 20/07/2044 शुक्र 05/12/2044 सूर्य 16/01/2045 चंद्र 26/03/2045 मंगल 13/05/2045 राहु 14/09/2045
<b>बुध - शनि</b> 14/09/2045 24/05/2048	<b>केतु - केतु</b> 24/05/2048 20/10/2048	<b>केतु - शुक्र</b> 20/10/2048 21/12/2049	<b>केतु - सूर्य</b> 21/12/2049 27/04/2050	<b>केतु - चंद्र</b> 27/04/2050 26/11/2050
शनि 17/02/2046 बुध 06/07/2046 केतु 01/09/2046 शुक्र 12/02/2047 सूर्य 02/04/2047 चंद्र 23/06/2047 मंगल 20/08/2047 राहु 14/01/2048 गुरु 24/05/2048	केतु 02/06/2048 शुक्र 27/06/2048 सूर्य 04/07/2048 चंद्र 17/07/2048 मंगल 25/07/2048 राहु 17/08/2048 गुरु 06/09/2048 शनि 29/09/2048 बुध 20/10/2048	शुक्र 30/12/2048 सूर्य 21/01/2049 चंद्र 25/02/2049 मंगल 22/03/2049 राहु 25/05/2049 गुरु 21/07/2049 शनि 26/09/2049 बुध 26/11/2049 केतु 21/12/2049	सूर्य 27/12/2049 चंद्र 07/01/2050 मंगल 14/01/2050 राहु 02/02/2050 गुरु 19/02/2050 शनि 12/03/2050 बुध 30/03/2050 केतु 06/04/2050 शुक्र 27/04/2050	चंद्र 15/05/2050 मंगल 28/05/2050 राहु 29/06/2050 गुरु 27/07/2050 शनि 30/08/2050 बुध 29/09/2050 केतु 11/10/2050 शुक्र 16/11/2050 सूर्य 26/11/2050