



aryan

16 Sep 2004

09:20 PM

Simla

Model: Web-C1

Order No: 121472401

सूचना

ज्योतिष एक विज्ञान है जिसके अंतर्गत ग्रहों का मानव जीवन पर पड़ने वाले प्रभावों का अध्ययन किया जाता है। इसके प्रभावों की भविष्यवाणी करने हेतु ग्रहों की स्थिति एवं इसके बल की गणना की जाती है। जन्मपत्रिकाओं की गणना अति सटीक है जिसमें बिल्कुल सही रेखांश प्रयुक्त हुए हैं। सामान्य तौर पर इसमें चित्रापक्षीय अयनांश का प्रयोग किया जाता है जबतक कि आप दूसरे अयनांश का विकल्प न मांगें।

कम्प्यूटर जन्मपत्रिकाएं मुख्य रूप से पाराशरी पद्धति पर आधारित है। हालांकि इसमें ताजिक पद्धति, जैमिनी पद्धति, कृष्णमूर्ति पद्धति, प्रश्नशास्त्र एवं पाश्चात्य पद्धतियों का भी ज्योतिषीय गणना में मिश्रण किया गया है। फलादेश मुख्य रूप से विभिन्न प्राचीन शास्त्रों जैसे बृहत् पराशर, होराशास्त्र, मानसागरी, सारावली, जातकभरणम, बृहत् जातक, फलदीपिका, जातक पारिजात के अनुरूप, साथ ही अपने अनुभवों का भी समावेश करके बनाया गया है। फिर भी, ज्योतिष का मार्गदर्शन लेकर हम अपने भविष्य का संकेत मात्र प्राप्त कर सकते हैं। सिर्फ सृष्टि के निर्माता ब्रह्मा ही यह भविष्यवाणी कर सकते हैं कि आनेवाले समय में क्या घटित होगा ?

यह जन्मपत्रिका जन्म तिथि, जन्म समय एवं जन्म स्थान पर आधारित है जो कि जातक ने हमें उपलब्ध कराया है। अतः आंकड़ों की सटीकता से संबंधित हमारी कोई जिम्मेवारी नहीं है। ज्योतिषीय गणना एवं फलादेश जातक द्वारा उपलब्ध कराए गए विवरण के ऊपर आधारित है। जन्मपत्रिका में दिए गए फलादेश जातक के लिए सिर्फ संकेत मात्र है जिस पर जातक को सावधानीपूर्वक अमल करना चाहिए न कि हूबहू जैसा फलादेश में कहा गया है, बिना सोचे समझे उसे अपने जीवन में लागू करने की कोशिश करनी चाहिए। जन्मपत्रिका के विभिन्न पृष्ठों में दी गयी सूचनाएं किसी भी प्रकार के विवाद अथवा वैधानिक कार्यवाही के लिए उपयुक्त नहीं है। अतः जातक की स्वयं की कार्यवाही से उत्पन्न हुए किसी भी क्षति के लिए हम उत्तरदायी नहीं है।

लिंग _____: पुल्लिंग
जन्म तिथि _____: 16/09/2004
दिन _____: गुरुवार
जन्म समय _____: 21:20:00 घंटे
इष्ट _____: 38:04:33 घटी
स्थान _____: Simla
राज्य _____: Himachal Pradesh
देश _____: India

अक्षांश _____: 31:06:00 उत्तर
रेखांश _____: 77:10:00 पूर्व
मध्य रेखांश _____: 82:30:00 पूर्व
स्थानिक संस्कार _____: -00:21:20 घंटे
ग्रीष्म संस्कार _____: 00:00:00 घंटे
स्थानिक समय _____: 20:58:40 घंटे
वेलान्तर _____: 00:05:11 घंटे
साम्पातिक काल _____: 20:42:23 घंटे
सूर्योदय _____: 06:06:10 घंटे
सूर्यास्त _____: 18:25:30 घंटे
दिनमान _____: 12:19:20 घंटे
सूर्य स्थिति(अयन) _____: दक्षिणायन
सूर्य स्थिति(गोल) _____: उत्तर
ऋतु _____: शरद
सूर्य के अंश _____: 00:11:21 कन्या
लग्न के अंश _____: 01:01:05 वृष

अवकहड़ा चक्र

लग्न-लग्नाधिपति _____: वृष - शुक्र
राशि-स्वामी _____: कन्या - बुध
नक्षत्र-चरण _____: चित्रा - 1
नक्षत्र स्वामी _____: मंगल
योग _____: ब्रह्म
करण _____: तैतिल
गण _____: राक्षस
योनि _____: व्याघ्र
नाड़ी _____: मध्य
वर्ण _____: वैश्य
वश्य _____: मानव
वर्ग _____: मूषक
युँजा _____: मध्य
हंसक _____: भूमि
जन्म नामाक्षर _____: पे-पेशवा
पाया(राशि-नक्षत्र) _____: रजत - रजत
सूर्य राशि(पाश्चात्य) _____: कन्या

पंचांग

दादा का नाम _____ :
पिता का नाम _____ :
माता का नाम _____ :
जाति _____ :
गोत्र _____ :

| कैलेंडर | वर्ष | मास | तिथि/प्रविष्टे |
|------------|---------------|----------|----------------|
| राष्ट्रीय | शक : 1926 | भाद्रपद | 25 |
| पंजाबी | संवत : 2061 | आश्विन | 1 |
| बंगाली | सन् : 1411 | भाद्रपद | 31 |
| तमिल | संवत : 2061 | पुरुटासी | 1 |
| केरल | कोल्लम : 1180 | चिंगम | 31 |
| नेपाली | संवत : 2061 | आश्विन | 1 |
| चैत्रादि | संवत : 2061 | भाद्रपद | शुक्ल 2 |
| कार्तिकादि | संवत : 2061 | भाद्रपद | शुक्ल 2 |

पंचांग

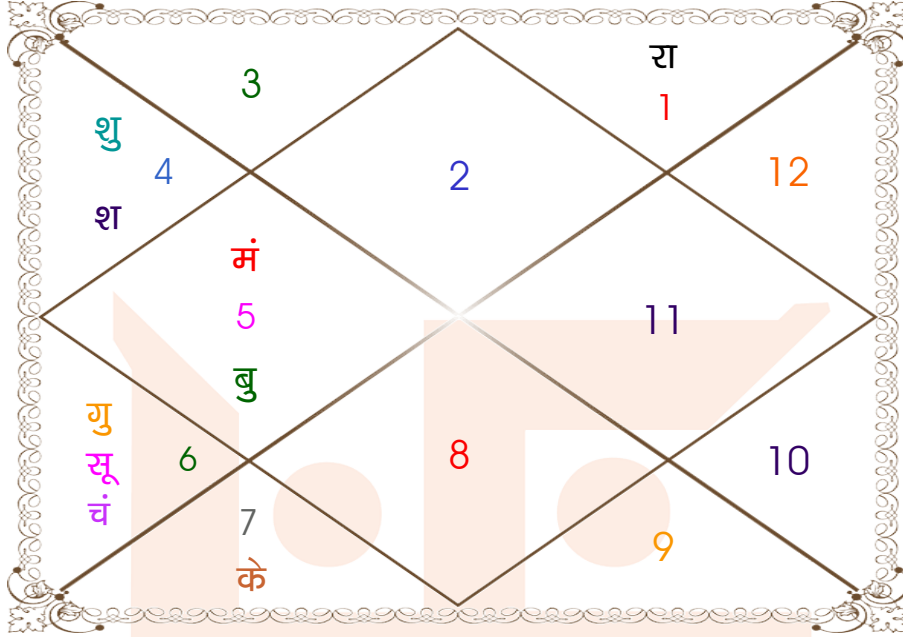
सूर्योदय कालीन तिथि _____ : 2
तिथि समाप्ति काल _____ : 18:43:22
जन्म तिथि _____ : 3
सूर्योदय कालीन नक्षत्र _____ : हस्त
नक्षत्र समाप्ति काल _____ : 17:23:22 घंटे
जन्म योग _____ : चित्रा
सूर्योदय कालीन योग _____ : शुक्ल
योग समाप्ति काल _____ : 11:48:09 घंटे
जन्म योग _____ : ब्रह्म
सूर्योदय कालीन करण _____ : बालव
करण समाप्ति काल _____ : 07:10:59 घंटे
जन्म करण _____ : तैतिल
भयात _____ : 09:51:35
भभोग _____ : 58:54:11
भोग्य दशा काल _____ : मंगल 5 वर्ष 10 मा 0 दि

घात चक्र

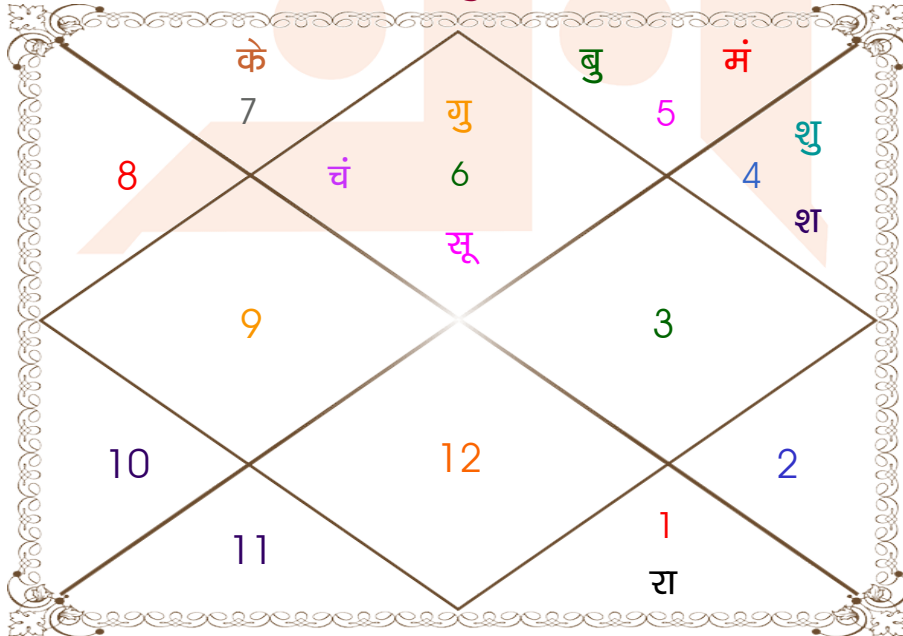
मास _____ : भाद्रपद
तिथि _____ : 5-10-15
दिन _____ : शनिवार
नक्षत्र _____ : श्रवण
योग _____ : शुक्ल
करण _____ : कौलव
प्रहर _____ : 1
वर्ग _____ : मार्जार
लग्न _____ : मीन
सूर्य _____ : मेष
चन्द्र _____ : मिथुन
मंगल _____ : वृष
बुध _____ : मीन
गुरु _____ : मिथुन
शुक्र _____ : कर्क
शनि _____ : मीन
राहु _____ : सिंह

जन्म कुण्डली

लग्न कुण्डली



चन्द्र कुण्डली



लग्न कुण्डली और दशा

लग्न कुण्डली

| | | | |
|--|----|----|----------------|
| | रा | ल | |
| | | | श शु |
| | | | बु मं |
| | | के | गु सू चं |

लग्न कुण्डली

| | | | |
|----------------|---------|----|----|
| | ल | रा | |
| | श शु | | |
| मं बु | | | के |
| गु सू चं | | | |

विंशोत्तरी मंगल 5वर्ष 10मा 0दि मंगल

16/09/2004

20/07/2123

| | |
|--------|------------|
| मंगल | 19/07/2010 |
| राहु | 18/07/2028 |
| गुरु | 18/07/2044 |
| शनि | 19/07/2063 |
| बुध | 18/07/2080 |
| केतु | 19/07/2087 |
| शुक्र | 20/07/2107 |
| सूर्य | 19/07/2113 |
| चन्द्र | 20/07/2123 |

योगिनी

मंगला 0वर्ष 10मा 0दि सिद्धा

18/07/2025

18/07/2032

| | |
|---------|------------|
| सिद्धा | 27/11/2026 |
| संकटा | 17/06/2028 |
| मंगला | 27/08/2028 |
| पिंगला | 16/01/2029 |
| धान्या | 17/08/2029 |
| भामरी | 28/05/2030 |
| भद्रिका | 18/05/2031 |
| उल्का | 18/07/2032 |

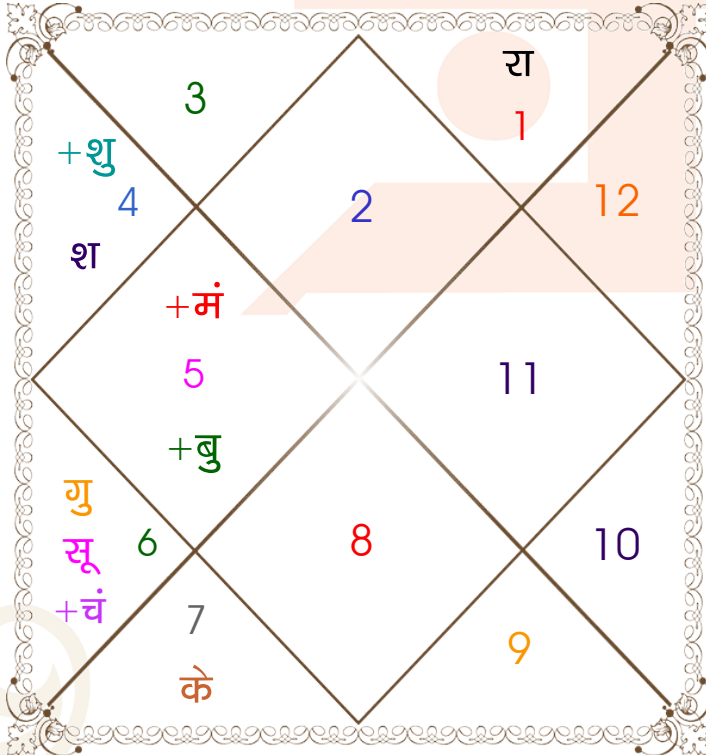
ग्रह स्पष्ट तथा उनकी स्थिति

| ग्रह | व | अ | राशि | अंश | गति | नक्षत्र | पद | नं. | रा | न | अं. | स्थिति |
|---------|---|---|--------|----------|-----------|-------------|----|-----|-------|-------|-------|------------|
| लग्न | | | वृष | 01:01:05 | 419:19:22 | कृतिका | 2 | 3 | शुक्र | सूर्य | राहु | --- |
| सूर्य | | | कन्या | 00:11:21 | 00:58:33 | उ०फाल्गुनी | 2 | 12 | बुध | सूर्य | राहु | सम राशि |
| चंद्र | | | कन्या | 25:33:11 | 13:31:20 | चित्रा | 1 | 14 | बुध | मंगल | राहु | मित्र राशि |
| मंगल | अ | | सिंह | 29:48:56 | 00:38:33 | उ०फाल्गुनी | 1 | 12 | सूर्य | सूर्य | राहु | मित्र राशि |
| बुध | | | सिंह | 14:47:04 | 01:37:05 | पू०फाल्गुनी | 1 | 11 | सूर्य | शुक्र | शुक्र | मित्र राशि |
| गुरु | अ | | कन्या | 04:14:47 | 00:12:57 | उ०फाल्गुनी | 3 | 12 | बुध | सूर्य | शनि | शत्रु राशि |
| शुक्र | | | कर्क | 16:42:17 | 01:06:35 | आश्लेषा | 1 | 9 | चंद्र | बुध | बुध | शत्रु राशि |
| शनि | | | कर्क | 00:59:38 | 00:05:12 | पुनर्वसु | 4 | 7 | चंद्र | गुरु | मंगल | शत्रु राशि |
| राहु | व | | मेष | 08:37:22 | 00:01:33 | अश्विनी | 3 | 1 | मंगल | केतु | गुरु | शत्रु राशि |
| केतु | व | | तुला | 08:37:22 | 00:01:33 | स्वाति | 1 | 15 | शुक्र | राहु | राहु | सम राशि |
| हर्ष | व | | कुंभ | 10:07:20 | 00:02:12 | शतभिषा | 2 | 24 | शनि | राहु | गुरु | --- |
| नेप | व | | मक | 19:03:42 | 00:01:08 | श्रवण | 3 | 22 | शनि | चंद्र | बुध | --- |
| प्लूटो | | | वृश्चि | 25:42:01 | 00:00:33 | ज्येष्ठा | 3 | 18 | मंगल | बुध | राहु | --- |
| दशम भाव | | | मक | 14:15:20 | -- | श्रवण | -- | 22 | शनि | चंद्र | गुरु | -- |

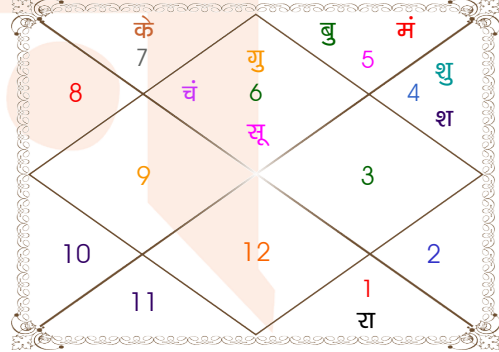
व - वकी स - स्थिर
अ - अस्त पू - पूर्ण अस्त
राहु : स्पष्ट

चित्रपक्षीय अयनांश : 23:55:13

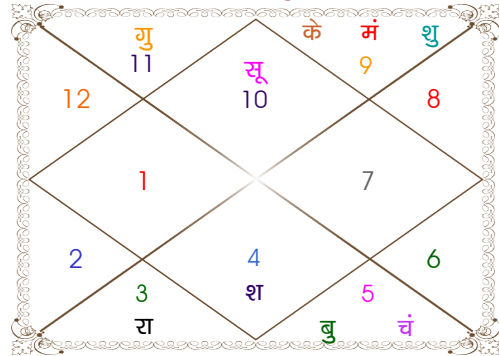
लग्न-चलित



चन्द्र कुंडली



नवमांश कुंडली



चलित तथा निरयण भाव चलित

चलित अंश

| भाव | भाव संधि | भाव मध्य |
|-----|------------------|------------------|
| 1 | मेष 13:13:28 | वृष 01:01:05 |
| 2 | वृष 13:13:28 | वृष 25:25:50 |
| 3 | मिथुन 07:38:13 | मिथुन 19:50:35 |
| 4 | कर्क 02:02:58 | कर्क 14:15:20 |
| 5 | सिंह 02:02:58 | सिंह 19:50:35 |
| 6 | कन्या 07:38:13 | कन्या 25:25:50 |
| 7 | तुला 13:13:28 | वृश्चिक 01:01:05 |
| 8 | वृश्चिक 13:13:28 | वृश्चिक 25:25:50 |
| 9 | धनु 07:38:13 | धनु 19:50:35 |
| 10 | मकर 02:02:58 | मकर 14:15:20 |
| 11 | कुम्भ 02:02:58 | कुम्भ 19:50:35 |
| 12 | मीन 07:38:13 | मीन 25:25:50 |

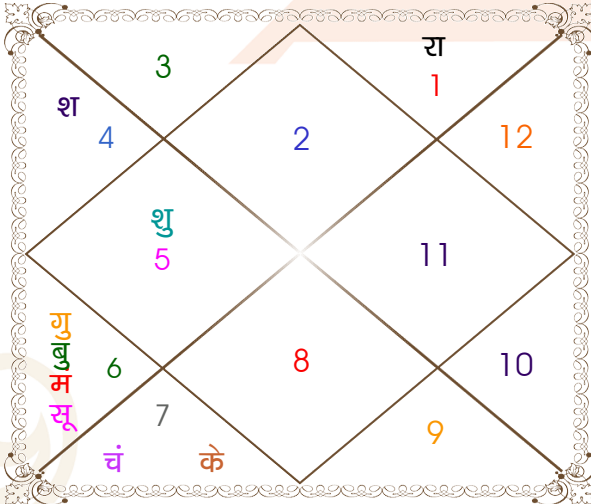
निरयण भाव चलित

| भाव | राशि | अंश |
|-----|---------|----------|
| 1 | वृष | 01:01:05 |
| 2 | वृष | 27:24:37 |
| 3 | मिथुन | 20:19:15 |
| 4 | कर्क | 14:15:20 |
| 5 | सिंह | 13:08:48 |
| 6 | कन्या | 20:00:06 |
| 7 | वृश्चिक | 01:01:05 |
| 8 | वृश्चिक | 27:24:37 |
| 9 | धनु | 20:19:15 |
| 10 | मकर | 14:15:20 |
| 11 | कुम्भ | 13:08:48 |
| 12 | मीन | 20:00:06 |

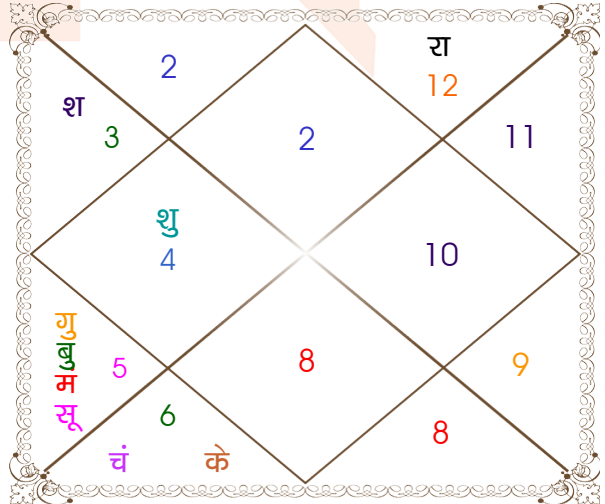
तारा चक्र

| जन्म | सम्पत् | विपत् | क्षेम | प्रत्यारि | साधक | वध | मित्र | अतिमित्र |
|---------|---------|------------|-----------|-----------|---------|-------------|------------|----------|
| चित्रा | स्वाति | विशाखा | अनुराधा | ज्येष्ठा | मूल | पूर्वाषाढा | उत्तराषाढा | श्रवण |
| धनिष्ठा | शतभिषा | पू०भाद्रपद | उ०भाद्रपद | रेवती | अश्विनी | भरणी | कृतिका | रोहिणी |
| मृगशिरा | आर्द्रा | पुनर्वसु | पुष्य | आश्लेषा | मघा | पू०फाल्गुनी | उ०फाल्गुनी | हस्त |

चलित कुंडली



भाव कुंडली



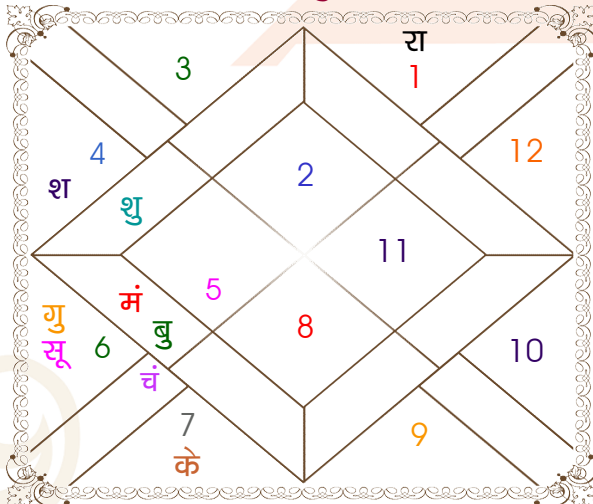
कारक, अवस्था, रश्मि

| ग्रह | कारक | | अवस्था | | | | ग्रह बल |
|-------|--------|--------|--------|----------|-------------|-------|---------|
| | चर | स्थिर | बालादि | दीप्तादि | शयनादि | रश्मि | |
| सूर्य | कलत्र | पितृ | मृत | शक्त | आगमन | 2.65 | 34 % |
| चंद्र | अमात्य | मातृ | बाल | मुदित | उपवेशन | 2.50 | 87 % |
| मंगल | आत्मा | भातृ | मृत | विकल | आगमन | 0.00 | 57 % |
| बुध | मातृ | ज्ञाति | युवा | मुदित | नृत्यलिप्सा | 5.55 | 49 % |
| गुरु | पुत्र | धन | मृत | विकल | आगमन | 0.00 | 29 % |
| शुक्र | भातृ | कलत्र | युवा | खल | आगमन | 3.12 | 57 % |
| शनि | ज्ञाति | आयु | मृत | खल | सभा | 1.97 | 6 % |
| राहु | --- | ज्ञान | कुमार | खल | आगमन | 0.00 | 0 % |
| केतु | --- | मोक्ष | कुमार | शक्त | नेत्रपाणि | 0.00 | 25 % |
| कुल | | | | | | 15.79 | |

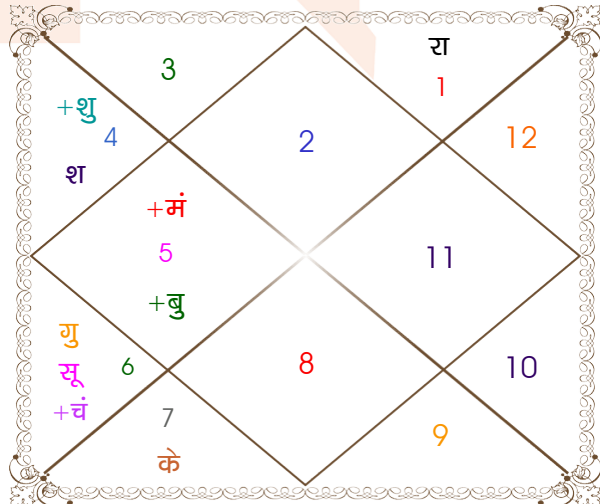
तारा चक्र

| जन्म | सम्पत | विपत | क्षेम | प्रत्यारि | साधक | वध | मित्र | अतिमित्र |
|---------|---------|------------|-----------|-----------|---------|-------------|------------|----------|
| चित्रा | स्वाति | विशाखा | अनुराधा | ज्येष्ठा | मूल | पूर्वाषाढा | उत्तराषाढा | श्रवण |
| धनिष्ठा | शतभिषा | पू०भाद्रपद | उ०भाद्रपद | रेवती | अश्विनी | भरणी | कृतिका | रोहिणी |
| मृगशिरा | आर्द्रा | पुनर्वसु | पुष्य | आश्लेषा | मघा | पू०फाल्गुनी | उ०फाल्गुनी | हस्त |

चलित कुंडली



लग्न-चलित



कृष्णमूर्ति पद्धति

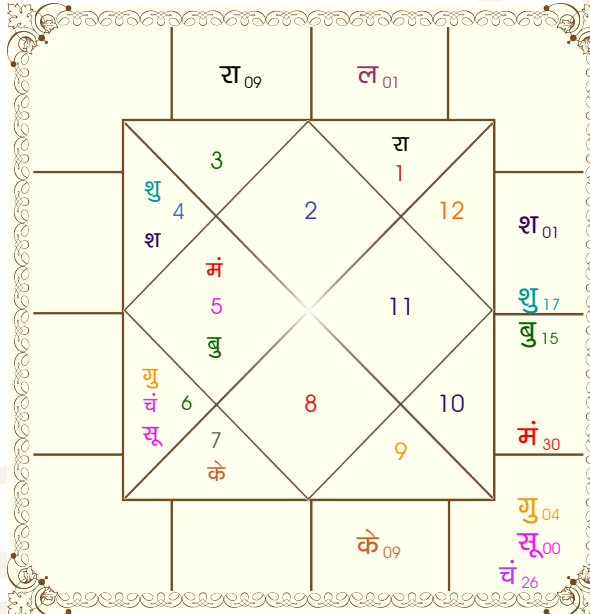
भोग्य दशा काल : मंगल 5 वर्ष 9 मास 11 दिन

| ग्रह | | | | | | निरयण भाव | | | | | | | | |
|--------|---|--------|----------|-------|-------|-----------|-------|-----|--------|----------|-------|-------|-------|-------|
| ग्रह | व | राशि | अंश | रा | न | अं. | प्र. | भाव | राशि | अंश | रा | न | अं. | प्र. |
| सूर्य | | कन्या | 00:17:28 | बुध | सूर्य | राहु | बुध | 1 | वृष | 01:07:12 | शुक्र | सूर्य | राहु | मंगल |
| चंद्र | | कन्या | 25:39:18 | बुध | मंगल | राहु | शुक्र | 2 | वृष | 27:30:44 | शुक्र | मंगल | गुरु | चंद्र |
| मंगल | | सिंह | 29:55:03 | सूर्य | सूर्य | राहु | शनि | 3 | मिथु | 20:25:22 | बुध | गुरु | गुरु | शनि |
| बुध | | सिंह | 14:53:11 | सूर्य | शुक्र | शुक्र | शनि | 4 | कर्क | 14:21:27 | चंद्र | शनि | राहु | शुक्र |
| गुरु | | कन्या | 04:20:53 | बुध | सूर्य | शनि | चंद्र | 5 | सिंह | 13:14:55 | सूर्य | केतु | बुध | शनि |
| शुक्र | | कर्क | 16:48:24 | चंद्र | बुध | बुध | बुध | 6 | कन्या | 20:06:13 | बुध | चंद्र | केतु | राहु |
| शनि | | कर्क | 01:05:45 | चंद्र | गुरु | मंगल | केतु | 7 | वृश्चि | 01:07:12 | मंगल | गुरु | मंगल | शुक्र |
| राहु | व | मेष | 08:43:29 | मंगल | केतु | गुरु | शुक्र | 8 | वृश्चि | 27:30:44 | मंगल | बुध | गुरु | चंद्र |
| केतु | व | तुला | 08:43:29 | शुक्र | राहु | गुरु | गुरु | 9 | धनु | 20:25:22 | गुरु | शुक्र | गुरु | शनि |
| हर्ष | व | कुंभ | 10:13:27 | शनि | राहु | गुरु | राहु | 10 | मक | 14:21:27 | शनि | चंद्र | गुरु | शनि |
| नेप | व | मक | 19:09:49 | शनि | चंद्र | बुध | गुरु | 11 | कुंभ | 13:14:55 | शनि | राहु | बुध | सूर्य |
| प्लूटो | | वृश्चि | 25:48:08 | मंगल | बुध | राहु | सूर्य | 12 | मीन | 20:06:13 | गुरु | बुध | शुक्र | मंगल |

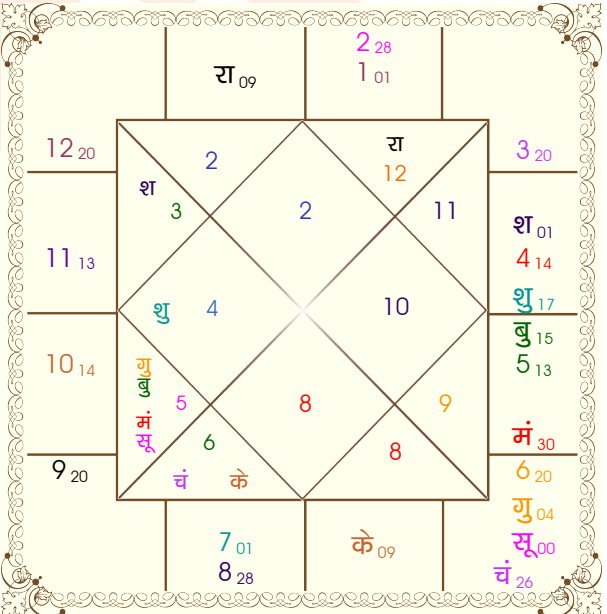
के.पी. अयनांश : 23:49:06

फॉरच्युना : वृष 26:29:02

लग्न कुंडली



भाव कुंडली



कारकत्व एवं स्वामित्व

भाव कारक

| भाव | ग्रह |
|-----|--|
| 1 | बुध- शुक्र- |
| 2 | बुध- शुक्र- |
| 3 | बुध- शुक्र- शनि, |
| 4 | चंद्र- बुध, शुक्र, |
| 5 | सूर्य+ चंद्र, मंगल+ बुध, गुरु+ शुक्र, शनि, |
| 6 | चंद्र, बुध- शुक्र- राहु, केतु, |
| 7 | चंद्र- मंगल- |
| 8 | चंद्र- मंगल- |
| 9 | गुरु- शनि- |
| 10 | शनि- |
| 11 | शनि- |
| 12 | गुरु- शनि- राहु, केतु, |

ग्रह कारकत्व

| ग्रह | भाव |
|-------|----------------------|
| सूर्य | 5+ |
| चंद्र | 4- 5, 6, 7- 8- |
| मंगल | 5+ 7- 8- |
| बुध | 1- 2- 3- 4, 5, 6- |
| गुरु | 5+ 9- 12- |
| शुक्र | 1- 2- 3- 4, 5, 6- |
| शनि | 3, 5, 9- 10- 11- 12- |
| राहु | 6, 12, |
| केतु | 6, 12, |

स्वामित्व

लग्न नक्षत्र स्वामी
 लग्न राशि स्वामी
 राशि नक्षत्र स्वामी
 राशि स्वामी
 वार स्वामी
 लग्न अन्तर स्वामी
 राशि अन्तर स्वामी

सूर्य
 शुक्र
 मंगल
 बुध
 गुरु
 राहु
 राहु

षोडशवर्ग सारणियाँ

षोडशवर्ग सारिणी

| | लग्न | सूर्य | चंद्र | मंगल | बुध | गुरु | शुक्र | शनि | राहु | केतु |
|--------------|--------|-------|--------|--------|--------|-------|--------|--------|--------|-------|
| राशि | वृष | कन्या | कन्या | सिंह | सिंह | कन्या | कर्क | कर्क | मेष | तुला |
| होरा | कर्क | कर्क | सिंह | कर्क | सिंह | कर्क | सिंह | कर्क | सिंह | सिंह |
| द्रेष्काण | वृष | कन्या | वृष | मेष | धनु | कन्या | वृश्चि | कर्क | मेष | तुला |
| चतुर्थांश | वृष | कन्या | मिथु | वृष | वृश्चि | कन्या | मक | कर्क | कर्क | मक |
| सप्तमांश | वृश्चि | मीन | सिंह | कुंभ | वृश्चि | मीन | मेष | मक | मिथु | धनु |
| नवमांश | मक | मक | सिंह | धनु | सिंह | कुंभ | धनु | कर्क | मिथु | धनु |
| दशमांश | मक | वृष | मक | वृष | धनु | मिथु | सिंह | मीन | मिथु | धनु |
| द्वादशांश | वृष | कन्या | कर्क | कर्क | मक | तुला | मक | कर्क | कर्क | मक |
| षोडशांश | सिंह | धनु | मक | वृश्चि | मीन | कुंभ | धनु | मेष | सिंह | सिंह |
| विंशांश | धनु | सिंह | मक | कर्क | कन्या | तुला | मीन | मेष | कन्या | कन्या |
| चतुर्विंशांश | कर्क | कर्क | मीन | कर्क | कर्क | तुला | सिंह | कर्क | कुंभ | कुंभ |
| सप्तविंशांश | कर्क | कर्क | वृष | मिथु | वृष | तुला | मेष | मक | वृश्चि | वृष |
| त्रिंशांश | वृष | वृष | वृश्चि | तुला | धनु | वृष | मीन | वृष | कुंभ | कुंभ |
| खवेदांश | वृश्चि | तुला | सिंह | कर्क | वृश्चि | मीन | सिंह | वृश्चि | मीन | मीन |
| अक्षवेदांश | कन्या | धनु | कुंभ | मेष | मिथु | मिथु | वृष | वृष | मेष | मेष |
| षष्ट्यंश | कर्क | कन्या | धनु | कर्क | मक | वृष | मेष | सिंह | कन्या | मीन |

वर्ग भेद

| | षडवर्ग | सप्तवर्ग | दशवर्ग | षोडशवर्ग |
|--------|----------|----------|-----------|----------|
| सूर्य | 0 --- | 0 --- | 0 --- | 1 --- |
| चन्द्र | 2 किंसुक | 2 किंसुक | 2 पारिजात | 3 कुसुम |
| मंगल | 1 --- | 1 --- | 2 पारिजात | 3 कुसुम |
| बुध | 0 --- | 0 --- | 0 --- | 2 भेदक |
| गुरु | 1 --- | 2 किंसुक | 2 पारिजात | 3 कुसुम |
| शुक्र | 1 --- | 1 --- | 1 --- | 3 कुसुम |
| शनि | 0 --- | 1 --- | 1 --- | 2 भेदक |
| राहु | 1 --- | 2 किंसुक | 4 गोपुर | 5 कन्दुक |
| केतु | 1 --- | 2 किंसुक | 4 गोपुर | 5 कन्दुक |

विंशोपक बल

| | सूर्य | चंद्र | मंगल | बुध | गुरु | शुक्र | शनि | राहु | केतु |
|----------|-------|-------|-------|-------|-------|-------|-------|------|-------|
| षडवर्ग | 13.00 | 14.65 | 18.25 | 16.95 | 11.25 | 12.50 | 10.00 | 6.15 | 15.25 |
| सप्तवर्ग | 12.50 | 14.00 | 17.78 | 15.73 | 12.38 | 12.75 | 11.25 | 6.35 | 14.95 |
| दशवर्ग | 12.75 | 12.70 | 17.63 | 15.30 | 11.50 | 13.13 | 11.13 | 6.93 | 14.18 |
| षोडशवर्ग | 12.63 | 12.68 | 17.65 | 15.73 | 11.75 | 13.38 | 10.63 | 6.88 | 14.45 |

षट्बल तथा भावबल सारिणी

षट्बल

| | सूर्य | चंद्र | मंगल | बुध | गुरु | शुक्र | शनि |
|------------------|-------|-------|------|-----|------|-------|-----|
| उच्च बल | 13 | 12 | 11 | 50 | 40 | 23 | 24 |
| सप्तवर्गज बल | 75 | 105 | 150 | 116 | 83 | 83 | 75 |
| ओजयुग्मक बल | 0 | 15 | 30 | 30 | 15 | 15 | 0 |
| केन्द्र बल | 30 | 30 | 60 | 60 | 30 | 15 | 15 |
| द्रेष्काण बल | 15 | 15 | 0 | 15 | 15 | 0 | 0 |
| कुल स्थान बल | 133 | 177 | 251 | 271 | 183 | 136 | 114 |
| कुल दिग्बल | 15 | 36 | 15 | 25 | 19 | 59 | 20 |
| नतोन्नत बल | 15 | 45 | 45 | 60 | 15 | 15 | 45 |
| पक्ष बल | 52 | 103 | 52 | 52 | 8 | 8 | 52 |
| त्रिभाग बल | 0 | 60 | 0 | 0 | 60 | 0 | 0 |
| अब्द बल | 0 | 15 | 0 | 0 | 0 | 0 | 0 |
| मास बल | 0 | 0 | 30 | 0 | 0 | 0 | 0 |
| वार बल | 0 | 0 | 0 | 0 | 45 | 0 | 0 |
| होरा बल | 0 | 0 | 60 | 0 | 0 | 0 | 0 |
| अयन बल | 66 | 40 | 33 | 41 | 31 | 53 | 3 |
| युद्ध बल | 0 | 0 | 0 | 0 | 0 | 0 | 0 |
| कुल कालबल | 132 | 263 | 220 | 152 | 159 | 76 | 100 |
| कुल चेष्टाबल | 0 | 0 | 1 | 21 | 1 | 31 | 22 |
| कुल नैसर्गिक बल | 60 | 51 | 17 | 26 | 34 | 43 | 9 |
| कुल दृग्बल | -2 | -17 | -2 | -2 | -14 | -1 | -3 |
| कुल षट्बल | 339 | 512 | 502 | 494 | 382 | 344 | 261 |
| रूप षट्बल | 5.6 | 8.5 | 8.4 | 8.2 | 6.4 | 5.7 | 4.4 |
| न्यूनतम आवश्यकता | 5 | 6 | 5 | 7 | 7 | 6 | 5 |
| अनुपात | 1.1 | 1.4 | 1.7 | 1.2 | 1.0 | 1.0 | 0.9 |
| संबंधित पद | 4 | 2 | 1 | 3 | 6 | 5 | 7 |

इष्ट फल

| | सूर्य | चंद्र | मंगल | बुध | गुरु | शुक्र | शनि |
|---------|-------|-------|-------|-------|-------|-------|-------|
| इष्ट फल | 20.60 | 10.27 | 2.54 | 32.00 | 5.57 | 26.97 | 22.86 |
| कष्ट फल | 36.20 | 49.49 | 54.16 | 19.94 | 34.20 | 32.54 | 37.12 |

भाव बल

| | 1 | 2 | 3 | 4 | 5 | 6 | 7 | 8 | 9 | 10 | 11 | 12 |
|--------------|-----|-----|-----|-----|-----|-----|------|------|-----|-----|-----|-----|
| भावाधिपति बल | 344 | 344 | 494 | 512 | 339 | 494 | 502 | 502 | 382 | 261 | 261 | 382 |
| भावदिग्बल | 30 | 20 | 40 | 60 | 10 | 10 | 60 | 50 | 50 | 60 | 40 | 20 |
| भावदृष्टि बल | 30 | 43 | 0 | -1 | -2 | -10 | 38 | 56 | 23 | 34 | 69 | 52 |
| कुल भाव बल | 404 | 407 | 534 | 571 | 347 | 494 | 600 | 608 | 455 | 355 | 371 | 455 |
| रूप भाव बल | 6.7 | 6.8 | 8.9 | 9.5 | 5.8 | 8.2 | 10.0 | 10.1 | 7.6 | 5.9 | 6.2 | 7.6 |
| संबंधित पद | 9 | 8 | 4 | 3 | 12 | 5 | 2 | 1 | 6 | 11 | 10 | 7 |

अष्टकवर्ग सारिणी

सर्वाष्टकवर्ग सारिणी

| | मे | वृ | मि | र्क | सि | कं | बु | वृशि | ध | म | कुं | मी | कुल |
|--------|----|----|----|-----|----|----|----|------|----|----|-----|----|-----|
| शनि | 2 | 5 | 4 | 6 | 2 | 2 | 3 | 2 | 4 | 3 | 3 | 3 | 39 |
| गुरु | 4 | 6 | 6 | 3 | 4 | 6 | 4 | 7 | 5 | 3 | 2 | 6 | 56 |
| मंगल | 1 | 4 | 5 | 5 | 2 | 1 | 3 | 3 | 2 | 3 | 7 | 3 | 39 |
| सूर्य | 5 | 5 | 5 | 6 | 3 | 2 | 4 | 2 | 3 | 4 | 5 | 4 | 48 |
| शुक्र | 7 | 5 | 4 | 6 | 4 | 4 | 5 | 4 | 3 | 5 | 2 | 3 | 52 |
| बुध | 5 | 6 | 4 | 6 | 7 | 2 | 5 | 2 | 3 | 3 | 7 | 4 | 54 |
| चंद्र | 3 | 5 | 5 | 4 | 1 | 5 | 5 | 5 | 4 | 2 | 4 | 6 | 49 |
| बिन्दु | 27 | 36 | 33 | 36 | 23 | 22 | 29 | 25 | 24 | 23 | 30 | 29 | 337 |
| रेखा | 29 | 20 | 23 | 20 | 33 | 34 | 27 | 31 | 32 | 33 | 26 | 27 | 335 |

त्रिकोण शोधन के पश्चात अष्टकवर्ग सारिणी

| | मे | वृ | मि | र्क | सि | कं | बु | वृशि | ध | म | कुं | मी | कुल |
|-------|----|----|----|-----|----|----|----|------|---|---|-----|----|-----|
| शनि | 0 | 3 | 1 | 4 | 0 | 0 | 0 | 0 | 2 | 1 | 0 | 1 | 12 |
| गुरु | 0 | 3 | 4 | 0 | 0 | 3 | 2 | 4 | 1 | 0 | 0 | 3 | 20 |
| मंगल | 0 | 3 | 2 | 2 | 1 | 0 | 0 | 0 | 1 | 2 | 4 | 0 | 15 |
| सूर्य | 2 | 3 | 1 | 4 | 0 | 0 | 0 | 0 | 0 | 2 | 1 | 2 | 15 |
| शुक्र | 4 | 1 | 2 | 3 | 1 | 0 | 3 | 1 | 0 | 1 | 0 | 0 | 16 |
| बुध | 2 | 4 | 0 | 4 | 4 | 0 | 1 | 0 | 0 | 1 | 3 | 2 | 21 |
| चंद्र | 2 | 3 | 1 | 0 | 0 | 3 | 1 | 1 | 3 | 0 | 0 | 2 | 16 |
| रेखा | 10 | 20 | 11 | 17 | 6 | 6 | 7 | 6 | 7 | 7 | 8 | 10 | 115 |

एकाधिपत्य शोधन के पश्चात अष्टकवर्ग सारिणी

| | मे | वृ | मि | र्क | सि | कं | बु | वृशि | ध | म | कुं | मी | कुल |
|-------|----|----|----|-----|----|----|----|------|---|---|-----|----|-----|
| शनि | 0 | 3 | 1 | 4 | 0 | 0 | 0 | 0 | 1 | 1 | 0 | 1 | 11 |
| गुरु | 0 | 1 | 1 | 0 | 0 | 3 | 2 | 4 | 1 | 0 | 0 | 2 | 14 |
| मंगल | 0 | 3 | 2 | 2 | 1 | 0 | 0 | 0 | 1 | 2 | 2 | 0 | 13 |
| सूर्य | 2 | 3 | 1 | 4 | 0 | 0 | 0 | 0 | 0 | 1 | 1 | 2 | 14 |
| शुक्र | 3 | 1 | 2 | 3 | 1 | 0 | 2 | 1 | 0 | 1 | 0 | 0 | 14 |
| बुध | 2 | 3 | 0 | 4 | 4 | 0 | 1 | 0 | 0 | 1 | 2 | 2 | 19 |
| चंद्र | 1 | 2 | 0 | 0 | 0 | 3 | 1 | 1 | 1 | 0 | 0 | 2 | 11 |
| रेखा | 8 | 16 | 7 | 17 | 6 | 6 | 6 | 6 | 4 | 6 | 5 | 9 | 96 |

शोध्य पिंड

| | सूर्य | चंद्र | मंगल | बुध | गुरु | शुक्र | शनि |
|------------|-------|-------|------|-----|------|-------|-----|
| राशि पिंड | 108 | 90 | 105 | 158 | 112 | 96 | 80 |
| ग्रह पिंड | 48 | 60 | 37 | 100 | 60 | 49 | 48 |
| शोध्य पिंड | 156 | 150 | 142 | 258 | 172 | 145 | 128 |

विंशोत्तरी दशा

भोग्य दशा काल : मंगल 5 वर्ष 10 मास 0 दिन

| मंगल 7 वर्ष | राहु 18 वर्ष | गुरु 16 वर्ष | शनि 19 वर्ष | बुध 17 वर्ष |
|------------------|------------------|------------------|------------------|------------------|
| 16/09/2004 | 19/07/2010 | 18/07/2028 | 18/07/2044 | 19/07/2063 |
| 19/07/2010 | 18/07/2028 | 18/07/2044 | 19/07/2063 | 18/07/2080 |
| 16/09/2004 | राहु 31/03/2013 | गुरु 05/09/2030 | शनि 22/07/2047 | बुध 14/12/2065 |
| राहु 01/01/2005 | गुरु 24/08/2015 | शनि 19/03/2033 | बुध 31/03/2050 | केतु 12/12/2066 |
| गुरु 08/12/2005 | शनि 30/06/2018 | बुध 24/06/2035 | केतु 10/05/2051 | शुक्र 11/10/2069 |
| शनि 17/01/2007 | बुध 17/01/2021 | केतु 30/05/2036 | शुक्र 09/07/2054 | सूर्य 18/08/2070 |
| बुध 14/01/2008 | केतु 04/02/2022 | शुक्र 29/01/2039 | सूर्य 21/06/2055 | चंद्र 17/01/2072 |
| केतु 11/06/2008 | शुक्र 04/02/2025 | सूर्य 18/11/2039 | चंद्र 20/01/2057 | मंगल 14/01/2073 |
| शुक्र 12/08/2009 | सूर्य 30/12/2025 | चंद्र 19/03/2041 | मंगल 28/02/2058 | राहु 03/08/2075 |
| सूर्य 17/12/2009 | चंद्र 30/06/2027 | मंगल 22/02/2042 | राहु 04/01/2061 | गुरु 08/11/2077 |
| चंद्र 19/07/2010 | मंगल 18/07/2028 | राहु 18/07/2044 | गुरु 19/07/2063 | शनि 18/07/2080 |

| केतु 7 वर्ष | शुक्र 20 वर्ष | सूर्य 6 वर्ष | चंद्र 10 वर्ष | मंगल 7 वर्ष |
|------------------|------------------|------------------|------------------|-----------------|
| 18/07/2080 | 19/07/2087 | 20/07/2107 | 19/07/2113 | 20/07/2123 |
| 19/07/2087 | 20/07/2107 | 19/07/2113 | 20/07/2123 | 00/00/0000 |
| केतु 14/12/2080 | शुक्र 17/11/2090 | सूर्य 06/11/2107 | चंद्र 20/05/2114 | मंगल 16/12/2123 |
| शुक्र 13/02/2082 | सूर्य 18/11/2091 | चंद्र 07/05/2108 | मंगल 19/12/2114 | राहु 17/09/2124 |
| सूर्य 21/06/2082 | चंद्र 18/07/2093 | मंगल 12/09/2108 | राहु 19/06/2116 | 00/00/0000 |
| चंद्र 20/01/2083 | मंगल 17/09/2094 | राहु 07/08/2109 | गुरु 19/10/2117 | 00/00/0000 |
| मंगल 18/06/2083 | राहु 17/09/2097 | गुरु 26/05/2110 | शनि 20/05/2119 | 00/00/0000 |
| राहु 06/07/2084 | गुरु 19/05/2100 | शनि 08/05/2111 | बुध 18/10/2120 | 00/00/0000 |
| गुरु 12/06/2085 | शनि 20/07/2103 | बुध 13/03/2112 | केतु 19/05/2121 | 00/00/0000 |
| शनि 22/07/2086 | बुध 20/05/2106 | केतु 19/07/2112 | शुक्र 18/01/2123 | 00/00/0000 |
| बुध 19/07/2087 | केतु 20/07/2107 | शुक्र 19/07/2113 | सूर्य 20/07/2123 | 00/00/0000 |

- ❖ उपरोक्त दशा चंद्रमा के अंशो के आधार पर दी गई है। भयात भभोग के आधार पर दशा का भोग्यकाल मंगल 5 वर्ष 9 मा 28 दि होता है।
- ❖ उपरोक्त तिथियां दशा के समाप्त होने का समय दर्शाती हैं। विंशोत्तरी दशा पूरे 120 वर्ष की बिना आयुनिर्णय के दी गई हैं।

विंशोत्तरी दशा - प्रत्यन्तर

| राहु - चंद्र | राहु - मंगल | गुरु - गुरु | गुरु - शनि | गुरु - बुध |
|------------------|------------------|------------------|------------------|------------------|
| 30/12/2025 | 30/06/2027 | 18/07/2028 | 05/09/2030 | 19/03/2033 |
| 30/06/2027 | 18/07/2028 | 05/09/2030 | 19/03/2033 | 24/06/2035 |
| चंद्र 13/02/2026 | मंगल 23/07/2027 | गुरु 30/10/2028 | शनि 30/01/2031 | बुध 14/07/2033 |
| मंगल 17/03/2026 | राहु 18/09/2027 | शनि 02/03/2029 | बुध 10/06/2031 | केतु 31/08/2033 |
| राहु 07/06/2026 | गुरु 09/11/2027 | बुध 21/06/2029 | केतु 03/08/2031 | शुक्र 16/01/2034 |
| गुरु 19/08/2026 | शनि 08/01/2028 | केतु 05/08/2029 | शुक्र 04/01/2032 | सूर्य 26/02/2034 |
| शनि 14/11/2026 | बुध 03/03/2028 | शुक्र 13/12/2029 | सूर्य 19/02/2032 | चंद्र 06/05/2034 |
| बुध 31/01/2027 | केतु 25/03/2028 | सूर्य 21/01/2030 | चंद्र 06/05/2032 | मंगल 24/06/2034 |
| केतु 04/03/2027 | शुक्र 28/05/2028 | चंद्र 27/03/2030 | मंगल 29/06/2032 | राहु 26/10/2034 |
| शुक्र 03/06/2027 | सूर्य 16/06/2028 | मंगल 11/05/2030 | राहु 15/11/2032 | गुरु 13/02/2035 |
| सूर्य 30/06/2027 | चंद्र 18/07/2028 | राहु 05/09/2030 | गुरु 19/03/2033 | शनि 24/06/2035 |
| गुरु - केतु | गुरु - शुक्र | गुरु - सूर्य | गुरु - चंद्र | गुरु - मंगल |
| 24/06/2035 | 30/05/2036 | 29/01/2039 | 18/11/2039 | 19/03/2041 |
| 30/05/2036 | 29/01/2039 | 18/11/2039 | 19/03/2041 | 22/02/2042 |
| केतु 14/07/2035 | शुक्र 09/11/2036 | सूर्य 13/02/2039 | चंद्र 28/12/2039 | मंगल 07/04/2041 |
| शुक्र 09/09/2035 | सूर्य 27/12/2036 | चंद्र 09/03/2039 | मंगल 25/01/2040 | राहु 29/05/2041 |
| सूर्य 26/09/2035 | चंद्र 19/03/2037 | मंगल 26/03/2039 | राहु 08/04/2040 | गुरु 13/07/2041 |
| चंद्र 25/10/2035 | मंगल 14/05/2037 | राहु 09/05/2039 | गुरु 11/06/2040 | शनि 05/09/2041 |
| मंगल 13/11/2035 | राहु 07/10/2037 | गुरु 17/06/2039 | शनि 28/08/2040 | बुध 23/10/2041 |
| राहु 04/01/2036 | गुरु 14/02/2038 | शनि 02/08/2039 | बुध 05/11/2040 | केतु 12/11/2041 |
| गुरु 18/02/2036 | शनि 19/07/2038 | बुध 13/09/2039 | केतु 03/12/2040 | शुक्र 08/01/2042 |
| शनि 12/04/2036 | बुध 03/12/2038 | केतु 30/09/2039 | शुक्र 22/02/2041 | सूर्य 25/01/2042 |
| बुध 30/05/2036 | केतु 29/01/2039 | शुक्र 18/11/2039 | सूर्य 19/03/2041 | चंद्र 22/02/2042 |
| गुरु - राहु | शनि - शनि | शनि - बुध | शनि - केतु | शनि - शुक्र |
| 22/02/2042 | 18/07/2044 | 22/07/2047 | 31/03/2050 | 10/05/2051 |
| 18/07/2044 | 22/07/2047 | 31/03/2050 | 10/05/2051 | 09/07/2054 |
| राहु 04/07/2042 | शनि 08/01/2045 | बुध 08/12/2047 | केतु 24/04/2050 | शुक्र 19/11/2051 |
| गुरु 29/10/2042 | बुध 13/06/2045 | केतु 03/02/2048 | शुक्र 30/06/2050 | सूर्य 15/01/2052 |
| शनि 17/03/2043 | केतु 16/08/2045 | शुक्र 16/07/2048 | सूर्य 20/07/2050 | चंद्र 21/04/2052 |
| बुध 19/07/2043 | शुक्र 15/02/2046 | सूर्य 03/09/2048 | चंद्र 23/08/2050 | मंगल 27/06/2052 |
| केतु 08/09/2043 | सूर्य 11/04/2046 | चंद्र 24/11/2048 | मंगल 16/09/2050 | राहु 18/12/2052 |
| शुक्र 01/02/2044 | चंद्र 11/07/2046 | मंगल 21/01/2049 | राहु 15/11/2050 | गुरु 21/05/2053 |
| सूर्य 16/03/2044 | मंगल 13/09/2046 | राहु 17/06/2049 | गुरु 08/01/2051 | शनि 20/11/2053 |
| चंद्र 28/05/2044 | राहु 25/02/2047 | गुरु 26/10/2049 | शनि 13/03/2051 | बुध 03/05/2054 |
| मंगल 18/07/2044 | गुरु 22/07/2047 | शनि 31/03/2050 | बुध 10/05/2051 | केतु 09/07/2054 |